



Nota técnica 23:30 horas. Junio 07 de 2020

### Situación de la infección respiratoria aguda por nuevo coronavirus, COVID-19

- El día de hoy se confirmaron 3,484 casos nuevos de COVID-19, acumulándose **117,103 casos en México** (tabla II)
- Setenta y siete mil ochocientos noventa y ocho (66%) han sido casos ambulatorios y 39,205 (34%) fueron hospitalizados, de los cuales 3,670 (9%) ingresaron a UCI y 3,828 (10%) requirieron intubación
- **La mediana de edad es de 45 (34-57) años**, con rango entre 0 y 120 años; 56% (65,508) ha ocurrido en varones y 44% (51,595) en mujeres
- **Este día se confirmaron 188 defunciones, por lo que se acumulan 13,699 en el país, para una letalidad de 11.7%**. Todos los estados del país registran muertes; los de mayor volumen son: Ciudad de México (3,729), Estado de México (1,563), Baja California (1,245), Veracruz (750) y Sinaloa (708); detalles en la Tabla II. **La mediana de edad de las defunciones es de 61 (51-70) años**, con rango entre 0 y 103 años

#### Situación en Sonora

- **Este día se confirmaron 161 casos de COVID-19 en Sonora**, así como **4 defunciones, todas en pacientes** confirmados previamente. Con ellos, se acumulan **3,494** casos de la enfermedad
- **Las 4 defunciones** ocurrieron en 2 mujeres y 2 hombres, quienes iniciaron síntomas entre el 15 y el 23 de mayo; fallecieron entre el 5 y 7 de junio. Todas las muertes fueron confirmadas por el Laboratorio Estatal de Salud Pública (LESP) de Sonora. Todos fueron adultos, entre 52 y 78 años de edad. Tres de las defunciones sucedieron en derechohabientes de la SSA y 1 del ISSSTE. Vivían en los municipios de Navojoa (3) y Guaymas (1)
- Tres de las defunciones ocurrieron en pacientes con enfermedades crónicas como diabetes, hipertensión, asma y obesidad. En todas las muertes se requirió ventilación mecánica invasiva. El promedio de días entre el inicio de síntomas y la atención médica fue de 6 días (4-8 días). El promedio de días entre el comienzo de síntomas y la muerte fue de 19 días (17-22 días)
- A la fecha, se acumulan **278 muertes por COVID-19 en Sonora, para una letalidad de 8.0%**, inferior a la media del país que es de 11.7%. El estado se ubica en la 24° posición nacional en este rubro. Al momento, 113 (41%) muertes sucedieron en mujeres y 165 (59%) en hombres. Ciento treinta y un (47%) fallecimientos corresponden al IMSS, 118 (42%) a la SSA, 18 (6%) al ISSSTESON, 8 (3%) al ISSSTE, 2 (1%) a SEDENA y 1 (1%) a SEMAR
- **A la fecha, 74 defunciones sucedieron en residentes del municipio de San Luis Río Colorado**, cuya letalidad es de 15%, seguido por Cajeme (54; 8%), Hermosillo (41; 4%), Nogales (36; 7%), Navojoa (24; 13%), Caborca (11; 11%), Guaymas (11; 13%), Huatabampo (4; 12%), Magdalena (4; 11%), Agua Prieta (4, 6%), Etchojoa (3, 18 %); Sáric y Benito Juárez (2 cada uno); Opodepe, Santa Ana, Altar, Ímuris, Cumpas, Plutarco Elías Calles, Puerto Peñasco y Empalme (1 cada uno)



- **Ciento una (1%) de las 13,699 muertes ocurrieron en menores de 25 años de edad, para una letalidad de 1.3%; 6,322 (46%) en personas entre 25 y 59 años con letalidad de 7.4% y 7,276 (53%) en mayores de 60 años, con letalidad de 30.5% en este grupo.** Los principales factores de riesgo asociados a las defunciones han sido hipertensión (42%), diabetes (37%) y obesidad (26%). **El 26% (3,512) de las defunciones ocurrieron en personas sin factores de riesgo u otras comorbilidades**
- A la fecha, la Organización Mundial de la Salud (OMS) ha confirmado **6,799,713 casos de COVID-19 en el mundo**; 1,886,794 (28%) sucedieron en Estados Unidos; 645,771 (9%) en Brasil; 467,673 (7%) en Rusia; 284,872 (4%) en Reino Unido; y 246,6288 (4%) en India; en la región de las Américas se han registrado 3,234,875 (48%) casos; Estados Unidos (1,886,794), Brasil (645,771) y Perú (187,400) son los países con más volumen en la región
- **Treinta y tres naciones latinoamericanas han confirmado casos: Brasil (645,771), Perú (187,400), Chile (127,745), México (117,103) Ecuador**
  - Ciento sesenta y una de las defunciones sucedieron en **personas mayores de 60 años, para una letalidad de 29%** (161/560); en menores de 60 años, **fallecieron 117 personas, para una letalidad de 4%** (117/2934). En 23% de las defunciones (65/278), no hubo antecedente de enfermedades crónicas u otros factores de riesgo
  - **Los casos no fatales (161) de este día** ocurrieron en 76 (47%) mujeres y 85 (53%) hombres, quienes iniciaron síntomas entre el 12 de mayo y el 2 de junio, y su edad oscila entre 8 y 86 años. Sucedió en residentes de los municipios de Hermosillo (87), San Luis Río Colorado (22), Cajeme (18), General Plutarco Elías Calles (7), Caborca (6), Agua Prieta (6), Guaymas (5), Cananea (5), Magdalena (2), San Miguel de Horcasitas (1), Nacoziari de García (1) y Puerto Peñasco (1). Ochenta y uno (50%) corresponden a la SSA, 32 (20%) al IMSS, 31 (19%) al ISSSTESON, 9 (6%) al ISSSTE y 8 (5%) a SEDENA
  - **El día de hoy se confirmó 1 caso** en un niño de 8 años, residente de Hermosillo. Tiene un cuadro leve que inició el 29 de mayo y se recupera en su domicilio. Con él, se acumulan **40 casos pediátricos**, distribuidos en los municipios de Hermosillo (15), Cajeme (7), San Luis Río Colorado (5), Magdalena (3), Guaymas (3), Etchojoa (2); Caborca, Altar, Agua Prieta, Cananea y Navojoa (1 cada uno)
  - Asimismo, se confirmó 1 caso leve en mujer embarazada de 37 años, residente de San Luis Río Colorado, derechohabiente del IMSS, quien inició síntomas el 29 de mayo. Actualmente se encuentra hospitalizada, reportada como estable. Con ella, se acumulan **31 casos de COVID-19 en mujeres embarazadas**, que viven en los municipios de Cajeme (8), Hermosillo (7), Nogales (6), San Luis Río Colorado (4), Guaymas (2), Caborca (1), Huatabampo (1), Huatabampo (1) y Altar (1)
  - Además, **se confirmaron 43 trabajadores de la salud**, que viven en Hermosillo (28), Cajeme (8), San Luis Río Colorado (4), Guaymas (2) y Nacoziari (1). Con estos, aumenta a 921 trabajadores de salud infectados, distribuidos como sigue: SSA (380; 41%), IMSS (354; 38%), ISSSTESON (144; 16%), ISSSTE (36; 4%) y SEDENA (7; 1%). Uno de cada cuatro casos confirmados corresponde a un trabajador de la salud



- (42,728)**, Colombia (36,635), Argentina (21,037), República Dominicana (19,195), Panamá (15,463) y Bolivia (12,728) son los países con más incidencia
- A nivel mundial **se han registrado 397,388 defunciones, para una letalidad global de 5.8%**. En **Estados Unidos** han ocurrido **109,038** fallecimientos, con letalidad de 5.8%; en **Reino Unido** han fallecido **40,465 individuos**, para una letalidad de 14.2%; **Brasil** registró **35,026** defunciones, con letalidad de 5.4%; en **Italia** murieron **33,846** su letalidad es de 14.4%; y en **Francia** fallecieron **29,084** personas para una letalidad de 19.4%; mientras que en el resto de los países murieron 149,929 sujetos para una letalidad de 4.2%

- Veintinueve (18%) de los 161 casos no fatales de este día, fueron hospitalizados, 10 en condiciones estables, 17 graves (dependiendo de oxígeno), y 2 críticos con ventilación mecánica invasiva. Los restantes 132, son casos moderados que se recuperan en su domicilio
- **A la fecha, Hermosillo es el municipio con el mayor número de casos con 1,161 (33%)**; seguido por Cajeme (637; 18%), San Luis Río Colorado (499; 14%), Nogales (497; 14%), Navojoa (179; 5%) y Caborca (103; 3%) como los municipios con mayor incidencia. El resto de casos se distribuye en 32 municipios, detalles en la tabla I
- Por otra parte, 1,825 (52%) casos sucedieron en hombres y 1,699 (48%) en mujeres. Respecto a la institución médica, 1,849 (53%) corresponden a la Secretaría de Salud; 982 (28%) al IMSS; 400 (11%) al ISSSTESON; 190 (5%) a SEDENA; 69 (2%) al ISSSTE; y 4 a SEMAR. Las figuras 1-5 especifican características asociadas a la epidemia en Sonora. La condición clínica de los casos se puede consultar en la tabla III
- Al momento, 2,511 (72%) pacientes se mantienen con un cuadro leve de COVID-19 con manejo en casa, en 987 (39%) de ellos, han pasado más de 14 días desde el inicio de los síntomas y 1,524 (61%) permanecen activos<sup>1</sup>; además, 377 (11%) personas están clasificados como curados; **328 (9%) están hospitalizados: 73 de ellos estables; 200 graves, dependientes de oxígeno; y 55 en condiciones críticas con ventilación mecánica invasiva**, así como las 278 defunciones
- En total se han estudiado 6,765 casos sospechosos, 3,494 (52%) de ellos fueron confirmados y 3,271 (48%) fueron descartados por laboratorio

<sup>1</sup> Se refiere a pacientes que tienen una segunda muestra positiva o que comenzaron síntomas después del 15 de mayo



**Tabla I.- Incidencia de COVID-19 por municipio de residencia. Sonora 2020**

Municipio	Casos no fatales	Incidencia ^	Defunciones	Mortalidad	Letalidad	Total
Ónavas	1	242.0	0	0.0	0.0	1
San Luis Río Colorado	425	240.0	74	35.6	14.8	499
Oquitoa	1	203.3	0	0.0	0.0	1
Nogales	461	191.5	36	13.9	7.2	497
Bavispe	3	185.5	0	0.0	0.0	3
Nacoziari de García	25	173.2	0	0.0	0.0	25
Altar	14	146.1	1	9.7	6.7	15
Cajeme	583	136.3	54	11.6	8.5	637
Sáric	2	134.7	2	67.4	50.0	4
Hermosillo	1,120	126.8	41	4.5	3.5	1161
Caborca	92	106.9	11	11.4	10.7	103
Magdalena	32	102.3	4	11.4	11.1	36
Navjoa	155	99.8	24	13.4	13.4	179
Cananea	35	97.5	0	0.0	0.0	35
Gral.P.E. Calles	17	93.4	1	5.2	5.6	18
Pitiquito	9	86.5	0	0.0	0.0	9
Santa Ana	14	82.5	1	5.5	6.7	15
Villa Pesqueira	1	82.4	0	0.0	0.0	1
Agua Prieta	59	67.8	4	4.3	6.3	63
Opodepe	1	63.8	1	31.9	50.0	2
Tubutama	1	55.8	0	0.0	0.0	1
Quiriego	2	54.5	0	0.0	0.0	2
Baviácora	2	53.6	0	0.0	0.0	2
Ures	5	49.6	0	0.0	0.0	5
Guaymas	74	49.4	11	6.4	12.9	85
Benito Juárez	10	48.7	2	8.1	16.7	12
San Miguel H.	5	45.3	0	0.0	0.0	5
Huatabampo	29	37.5	4	4.5	12.1	33
Bácum	8	31.1	0	0.0	0.0	8
Etchojoa	14	24.8	3	4.4	17.6	17
Rosario	1	18.3	0	0.0	0.0	1
Benjamín Hill	1	18.0	0	0.0	0.0	1
Carbó	1	16.0	0	0.0	0.0	1
Álamos	4	14.2	0	0.0	0.0	4
Cumpas	0	14.1	1	14.1	100.0	1
Puerto Peñasco	7	11.2	1	1.4	12.5	8
Ímuris	0	6.8	1	6.8	100.0	1
Empalme	2	4.9	1	1.6	33.3	3
<b>Total</b>	<b>3216</b>	<b>113.6</b>	<b>278</b>	<b>9.0</b>	<b>8.0</b>	<b>3494</b>

^ Casos por cada 100,000 habitantes

\*\*Fuente: Unidad de Inteligencia Epidemiológica y Emergencias en Salud, consulta: 07/06/2020

**Tabla II.- Covid-19 en México \*\***

Estado	Casos no fatales	Defunciones	I.A.*	Tasa de Mortalidad*	Letalidad
Ciudad de México	27,102	3,729	341.9	41.3	12.1
Tabasco	4,824	650	212.8	25.3	11.9
Baja California	4,842	1,245	167.5	34.3	20.5
Sinaloa	3,843	708	144.2	22.4	15.6
Quintana Roo	1,761	418	126.4	24.3	19.2
<b>Sonora</b>	<b>3,215</b>	<b>279</b>	<b>113.6</b>	<b>9.1</b>	<b>8.0</b>
Estado de México	16,989	1,563	106.5	9.0	8.4
Tlaxcala	1,149	187	96.8	13.6	14.0
Baja California Sur	722	43	95.1	5.3	5.6
Yucatán	1,922	208	94.3	9.2	9.8
Morelos	1,310	298	78.7	14.6	18.5
Aguascalientes	1,053	51	77.0	3.6	4.6
Campeche	652	105	75.7	10.5	13.9
Hidalgo	1,868	402	73.5	13.0	17.7
Guerrero	2,180	371	69.8	10.1	14.5
Puebla	3,672	564	64.1	8.5	13.3
Nayarit	700	86	61.0	6.7	10.9
Veracruz	4,386	750	60.1	8.8	14.6
Tamaulipas	2,023	156	59.7	4.3	7.2
Oaxaca	1,978	232	53.3	5.6	10.5
Querétaro	1,031	148	51.7	6.5	12.6
Michoacán	2,252	228	51.4	4.7	9.2
Chihuahua	1,524	385	50.2	10.1	20.2
Coahuila	1,418	95	47.0	3.0	6.3
Chiapas	2,412	198	45.5	3.5	7.6
San Luis Potosí	1,165	65	42.9	2.3	5.3
Guanajuato	2,362	138	40.1	2.2	5.5
Nuevo León	1,785	130	34.1	2.3	6.8
Durango	574	53	33.5	2.8	8.5
Jalisco	2,579	241	33.5	2.9	8.5
Colima	183	31	27.3	3.9	14.5
Zacatecas	336	44	22.8	2.6	11.6
<b>TOTAL</b>	<b>103,404</b>	<b>13,699</b>	<b>91.6</b>	<b>10.7</b>	<b>11.7</b>

\*I.A.: Incidencia acumulada, corresponde a casos por 100 mil habitantes

\*\*Fuente: Unidad de Inteligencia Epidemiológica y Sanitaria, consulta: 07/06/2020



Pruebas hechas en el Laboratorio de Salud Pública del Estado de Sonora	
Número de Positivos	3,494
Número de Alta Sanitaria	580
Número de personas que se han hecho pruebas	6,765
Casos de COVID-19 en el Estado de Sonora	
Laboratorios Privados (Detectados)	299
Laboratorio Estatal de Salud Pública	2,484
Laboratorio de otra institución pública	711
Casos totales	3,494
Defunciones	278

Casos de COVID-19 en regiones seleccionadas	Casos totales	Defunciones
<b>MEX</b>	117,103	13,699
<b>SON</b>	3,494	278
<b>EUA</b>	1,886,794	109,038
<b>ARIZONA</b>	26,889	1,044

Fig.1 COVID-19, por municipio de residencia.

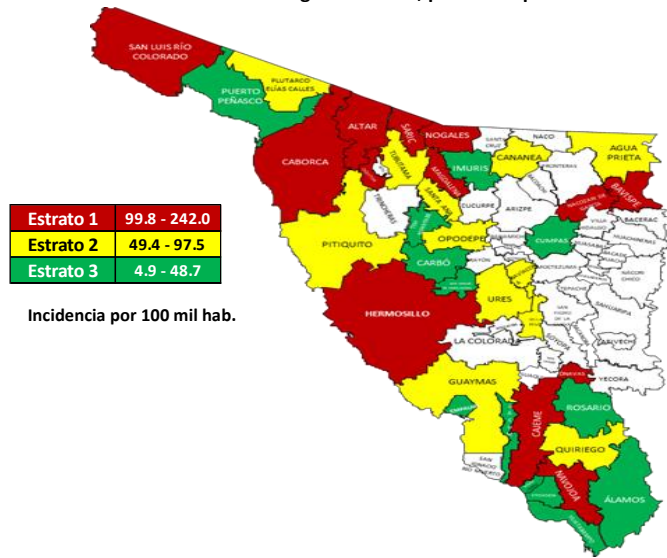


Tabla III.- Situación de los casos COVID-19, por municipio. Sonora, 2020

Municipio	Activos	Seguimiento Terminado	Curación	Hospitalizados Estables	Hospitalizados Graves	Defunciones	Total
Agua Prieta	32	14	4	1	8	4	63
Álamos	2	2	0	0	0	0	4
Altar	7	3	1	1	2	1	15
Bácum	6	1	0	0	1	0	8
Baviácora	1	1	0	0	0	0	2
Bavispe	2	1	0	0	0	0	3
Benito Juárez	2	3	0	2	3	2	12
Benjamín Hill	1	0	0	0	0	0	1
Caborca	40	40	8	1	3	11	103
Cajeme	308	193	31	7	44	54	637
Cananea	13	13	0	6	3	0	35
Carbó	0	0	0	0	1	0	1
Cumpas	0	0	0	0	0	1	1
Empalme	0	1	0	1	0	1	3
Etchojoa	4	5	1	1	3	3	17
Gral. P.E. Calles	11	6	0	0	0	1	18
Guaymas	27	24	12	4	7	11	85
Hermosillo	584	234	177	27	98	41	1161
Huatabampo	11	16	1	0	1	4	33
Ímuris	0	0	0	0	0	1	1
Magdalena	24	5	1	0	2	4	36
Naco	6	18	0	0	1	0	25
Navojoa	69	57	6	2	21	24	179
Nogales	229	162	19	14	37	36	497
Ónavas	0	1	0	0	0	0	1
Opodepe	0	0	1	0	0	1	2
Oquitoa	1	0	0	0	0	0	1
Pitiquito	6	0	0	0	3	0	9
Puerto Peñasco	1	3	2	0	1	1	8
Quiriego	2	0	0	0	0	0	2
Rosario	0	0	0	0	1	0	1
SLRC	122	175	110	5	13	74	499
San Miguel H.	4	0	0	0	1	0	5
Santa Ana	7	7	0	0	0	1	15
Sáric	0	0	2	0	0	2	4
Tubutama	1	0	0	0	0	0	1
Ures	1	2	0	1	1	0	5
Villa Pesqueira	0	0	1	0	0	0	1
<b>Total</b>	<b>1524</b>	<b>987</b>	<b>377</b>	<b>73</b>	<b>255</b>	<b>278</b>	<b>3494</b>

\*\*Fuente: Unidad de Inteligencia Epidemiológica y Emergencias en Salud, consulta: 07/06/2020

FUENTE: DGPROSPE/SSS. Al 07 de junio de 2020



### Distribución de los casos COVID-19 por variables seleccionadas. Sonora, 2020

Fig. 2. COVID-19. Casos (n=3,494) por grupo de edad. Sonora, 2020

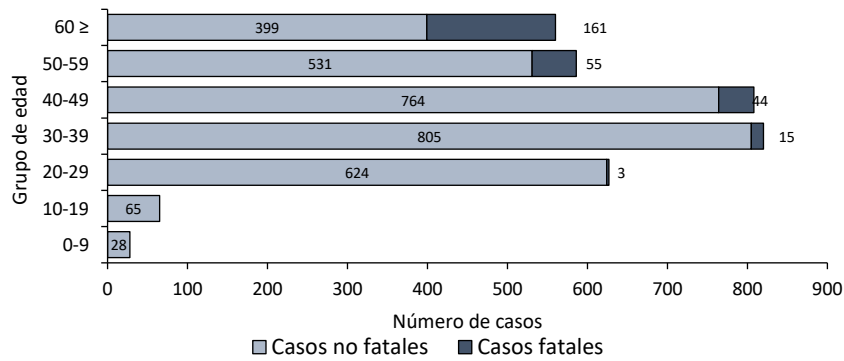


Fig. 3 COVID-19. Casos (n=3,494) confirmados por Jurisdicción Sanitaria. Sonora, 2020

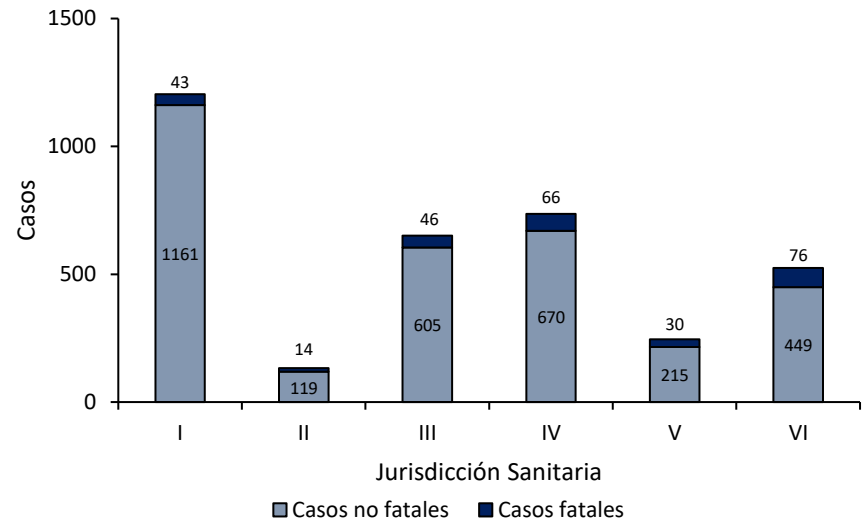


Fig. 4. COVID-19. Casos (n=3,494) por sexo y antecedente de comorbilidad. Sonora, 2020

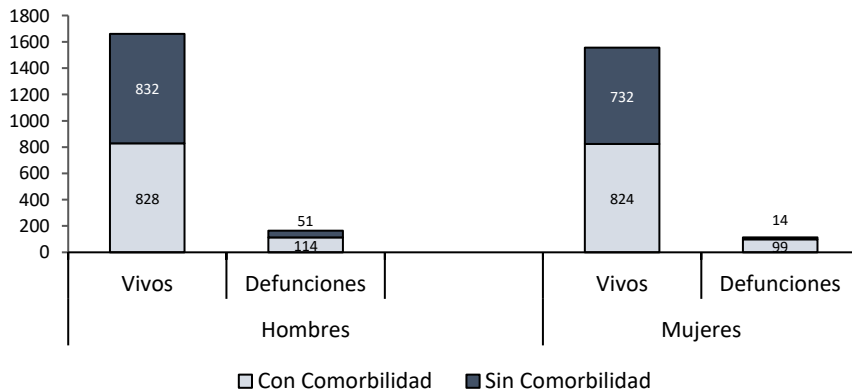
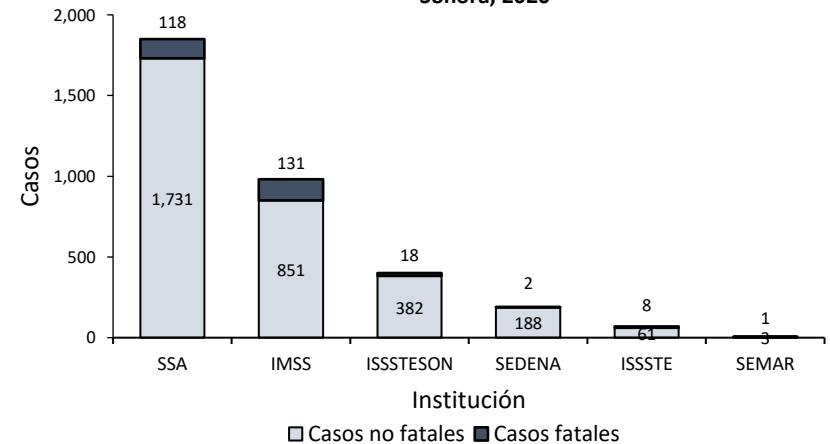


Fig.5. COVID-19. Casos confirmados (n=3.494) por derechohabiencia. Sonora, 2020



FUENTE: DGPROSPE/SSS. Al 07 de junio de 2020