



Nota técnica 22:30 horas. Abril 15 de 2020

## Situación de la infección respiratoria aguda por nuevo coronavirus, COVID-19

- El día de hoy se confirmaron 448 casos nuevos de COVID-19 en el país, con los que se acumulan **5,847 casos**
- **Los casos confirmados de COVID-19**, se distribuyen en toda la República Mexicana (Tabla II)
- Tres mil setecientos sesenta y uno (64%) han sido casos ambulatorios y 2096 (36%) requirieron hospitalización, de los cuales ingresaron 643 (11%) estables, 1187 (20%) graves y 256 (5%) requirieron intubación
- **La mediana de edad es de 45 (34-57) años**, mínima de 0 años y máxima 102 años; 58% (3,379) ha ocurrido en varones y 42% (2,468) en mujeres
- **Este día se confirmaron 43 defunciones, por lo que se acumulan 449 en el país, con letalidad de 7.7%.** Las defunciones se distribuyen en 31 entidades, las de mayor volumen son: la Ciudad de México (99), Estado de México (43), Sinaloa (38), Puebla (31), Baja California (28), Quintana Roo (27), Tabasco (21), Chihuahua (20), Coahuila, Michoacán, Hidalgo y Sonora (12),

### Situación en Sonora

- **Este día se confirmaron 12 casos de COVID-19 en Sonora, acumulándose 109 casos de la enfermedad** desde el 16 de marzo
- Los casos ocurrieron en 10 hombres y 2 mujeres, cuyas edades oscilan entre los 17 y 61 años y son residentes de los municipios de San Luis Río Colorado (6), Huatabampo (5) y Agua Prieta (1). **Ninguno de ellos tiene antecedente de viaje fuera del estado**, lo que confirma la circulación local del virus
- De esos casos, 10 corresponden a la Secretaría de Salud y 2 al Instituto Mexicano del Seguro Social. Iniciaron síntomas entre el 02 y 12 de abril. Diez pacientes tienen un cuadro leve de COVID-19 y en aislamiento domiciliario, pero 2 de ellos se encuentran hospitalizados, en condiciones graves. Cinco de los 12 pacientes cuentan al menos con una comorbilidad como diabetes, hipertensión, asma, enfermedad cardiovascular y obesidad
- **Por tercer día consecutivo, no ocurrieron defunciones en Sonora**, por lo que se mantienen 12 muertes por COVID-19, **para una letalidad de 11%**, ubicándose en el 9° lugar nacional en este rubro. Como hemos informado, 10 (83%) de los fallecimientos sucedieron en mujeres y 2 (17%) en hombres. Las personas residían en los municipios de Magdalena (3), San Luis Río Colorado (2), Sáric (2), Huatabampo (2), y con 1 cada uno Nogales, Hermosillo y Cajeme



- [Tabla II]. **Únicamente 1 (0.2%) de las 406 muertes ocurrieron en menores de 25 años de edad, con letalidad de 0.3% en ese grupo de edad; 243 (54%) en personas entre 25 y 59 años, con letalidad de 6%; y 205 (46%) en mayores de 60 años, con letalidad de 17% en este grupo de edad.** Los principales factores de riesgo asociados a las defunciones han sido hipertensión (43%), diabetes (37%) y obesidad (32%)
- **México se mantiene en fase 2 de la epidemia, con evidencia de transmisión comunitaria y avanzando a la fase epidémica**
  - A la fecha, la Organización Mundial de la Salud (OMS) ha confirmado **1,914,916 casos de COVID-19 en el mundo**; 578,268 (30%) han ocurrido en Estados Unidos; 172,541 (9%) en España; 162,488 (9%) en Italia; 127,584 (7%) en Alemania y 102,533 (5%) en Francia; en la región de las Américas se han registrado 673,361 casos (35%); Estados Unidos (578,268), Canadá (26,146) y Brasil (23,430) son los países con más casos en la región. **Treinta y tres naciones latinoamericanas han confirmado casos: Brasil (23,430), Chile**

- Ocho de las muertes ocurrieron en personas mayores de 60 años, en este grupo de individuos, la letalidad es de 33% (8/24); mientras en personas menores de 60 años, han fallecido 4 personas, para una letalidad de 5%. Todos los pacientes que murieron por COVID-19 en Sonora, tenían al menos una enfermedad crónica como diabetes, hipertensión arterial, obesidad, insuficiencia renal crónica o asma
- Los 109 casos de COVID-19, se distribuyen en San Luis Río Colorado (41), Hermosillo (25), Huatabampo (14), Cajeme (7), Magdalena, Navojoa, Sáric y Caborca con cuatro cada uno, Guaymas y Opodepe con 2 casos cada uno, y Nogales y Agua Prieta con 1 caso cada uno. Cincuenta y seis (51%) casos sucedieron en hombres y 53 en mujeres; respecto a la institución médica, 84 (77%) corresponden a la Secretaría de Salud, 18 (16%) al IMSS, 4 (4%) al ISSSTE y 3 (3%) al ISSSTESON
- Al momento, 79 (72%) se mantienen con un cuadro leve de COVID-19 con manejo en casa; 6 (5%) pacientes se han curado; 12 (11%) están hospitalizados, 5 de ellos se encuentran estables y otros 7 muy graves, 1 de estos con ventilación mecánica invasiva, así como las 12 defunciones
- **Se han estudiado 678 casos sospechosos:** 109 casos fueron confirmados y 569 fueron descartados por laboratorio
- Además, **se ha monitoreado a 379 personas** con antecedente de viaje a áreas de riesgo; 200 de ellos están de alta sanitaria y el resto (179) se encuentran asintomáticos y bajo monitoreo diario



**(7,917), Ecuador (7,603), Perú (7,519), México (5,847),** Panamá (3,47), República Dominicana (3,286), Colombia (2,852), Argentina (2,336) y Cuba (766) son los países con mayor volumen de casos

- A nivel mundial **se han registrado 123,010 defunciones, para una letalidad global de 6.4%.** En **Estados Unidos** han ocurrido **23,476** fallecimientos, con letalidad de 4%;

en **Italia** han fallecido **21,069 individuos**, para una letalidad de 13%; **España** registró **18,056** defunciones, con letalidad de 10%; mientras que **en el resto de los países** murieron 60,409 sujetos, para una letalidad de 6.0%

#### **A la comunidad en general:**

- Reiteramos el llamado a la sociedad en su conjunto, a participar solidaria y responsablemente en las medidas de restricción de la movilidad, quedarse en casa te ayudará a ti y a todos los seres que quieres, ayúdanos aplicando las siguientes recomendaciones:
  - Monitorea tu salud, poniendo especial atención a la presencia de fiebre, tos, malestar general, dolor de cabeza, catarro
  - Si presentas alguno de esos síntomas acude a tu médico, en cuyo caso cubre tu boca y nariz con un cubrebocas. No toques tus ojos, nariz o boca si tienes síntomas respiratorios
  - Evita el saludo de manos o de beso, especialmente a aquellas personas que tengan padecimientos crónicos como hipertensión arterial, diabetes, enfermedad pulmonar obstructiva crónica y cáncer. No acudas a lugares con aglomeración de personas (p.e. escuelas, centros comerciales, cines, etcétera). Evita viajar a lugares con casos confirmados de COVID-19.

#### **Recomendaciones**

- a) **Cualquier persona que ingrese a territorio sonorense, procedente de regiones con casos y presente fiebre o síntomas respiratorios hasta dos semanas después de su llegada,** debe

#### • **Las acciones preventivas son las siguientes:**

- Se revisó a 4,551 pasajeros en puntos de ingreso
- Se aplicó alcohol en gel al 70% a 5,610 personas
- Se entregaron 2,876 folletos con material informativo
- Actividades de perifoneo con mensajes dirigidos a la población en 79 colonias de Sonora, con 66 horas hasta el momento



reportarse de inmediato al 911 o a la Unidad de Inteligencia Epidemiológica y Emergencias en Salud (UIEES) de la SSP (662-2162759)

1. Tales sujetos deberán mantenerse en **cuarentena domiciliaria obligatoria, así como sus contactos intradomiciliarios**, excepto cuando soliciten atención médica, toda vez que sus condiciones de salud serán monitoreadas por 14 días después de su ingreso al estado
  2. Los pacientes que sean considerados casos sospechosos, es decir que presenten fiebre, malestar general, tos y/o dificultad respiratoria, y tengan el antecedente de contacto con SARS-CoV-2 recibirán manejo médico y epidemiológico especializado en su institución de derechohabencia
- b) Los individuos que se encuentren asintomáticos a su llegada y procedan de cualquier región con casos de COVID-19 y estuvieron en contacto con casos confirmados, **deberán permanecer en su casa**, reportar diariamente su estado de salud por 14 días posteriores a su institución de derechohabencia, para garantizar que no constituyen una fuente de contagio



**Tabla I.- Incidencia de COVID-19 por municipio de residencia. Sonora 2020**

Municipio	Casos no fatales	Defunciones	Incidencia <sup>^</sup>	Letalidad
Sáric	2	2	67.4	50.0
Opodepe	2	0	63.8	0.0
San Luis Río Colorado	39	2	18.8	4.9
Huatabampo	12	2	13.6	14.3
Caborca	4	0	4.2	0.0
Magdalena	1	3	2.8	75.0
Hermosillo	24	1	2.6	4.0
Navjoa	4	0	2.2	0.0
Cajeme	6	1	1.3	14.3
Guaymas	2	0	1.2	0.0
Agua Prieta	1	0	1.1	0.0
Nogales	0	1	0.0	100.0
<b>Total</b>	<b>97</b>	<b>12</b>	<b>3.2</b>	<b>11.0</b>

<sup>^</sup> Casos por cada 100,000 habitantes

\*\*Fuente: Unidad de Inteligencia Epidemiológica y Sanitaria, consulta: 15/04/2020

Pruebas hechas en el Laboratorio de Salud Pública del Estado de Sonora		
Número de Positivos	109	
Número de Alta Sanitaria	200	
Número de personas que se han hecho pruebas	678	
Casos de COVID-19 en el Estado de Sonora		
Laboratorios Privados (Detectados)	15	
Laboratorio Estatal de Salud Pública	83	
Laboratorio de otra institución pública	11	
Casos totales	109	
Defunciones	12	
Casos de COVID-19 en regiones seleccionadas	Casos totales	Defunciones
<b>MEX</b>	5,878	452
<b>SON</b>	109	12
<b>EUA</b>	578,268	23,476
<b>ARIZONA</b>	3,962	142

**Tabla II.- Covid-19 en México \*\***

Estado	Casos no fatales	Defunciones	I.A.*	Tasa de Mortalidad*	Letalidad
Baja California Sur	159	6	205.0	7.5	3.6
Ciudad de México	1587	99	186.9	11.0	5.9
Quintana Roo	242	27	156.1	15.7	10.0
Baja California	436	28	127.7	7.7	6.0
Sinaloa	254	38	92.5	12.0	13.0
Tabasco	189	21	81.6	8.2	10.0
Coahuila	183	12	60.6	3.7	6.2
Yucatán	121	7	56.7	3.1	5.5
Agascalientes	64	1	45.3	0.7	1.5
Puebla	260	31	44.1	4.7	10.7
Campeche	41	2	43.0	2.0	4.7
Tlaxcala	54	4	42.0	2.9	6.9
Estado de México	616	43	37.8	2.5	6.5
<b>Sonora</b>	<b>97</b>	<b>12</b>	<b>35.5</b>	<b>3.9</b>	<b>11.0</b>
Querétaro	64	5	30.3	2.2	7.2
Morelos	46	10	27.4	4.9	17.9
Nuevo León	145	5	26.7	0.9	3.3
Guerrero	89	8	26.5	2.2	8.2
Chihuahua	63	20	21.8	5.3	24.1
Nayarit	22	5	21.0	3.9	18.5
Jalisco	165	11	20.9	1.3	6.3
Hidalgo	52	12	20.7	3.9	18.8
San Luis Potosí	52	4	19.5	1.4	7.1
Tamaulipas	56	4	16.4	1.1	6.7
Guanajuato	86	5	14.6	0.8	5.5
Michoacán	58	12	14.5	2.5	17.1
Veracruz	100	6	12.4	0.7	5.7
Oaxaca	45	5	12.1	1.2	10.0
Zacatecas	16	2	10.8	1.2	11.1
Colima	7	0	8.9	0.0	0.0
Durango	12	4	8.6	2.1	25.0
Chiapas	45	3	8.4	0.5	6.3
<b>TOTAL</b>	<b>5426</b>	<b>452</b>	<b>46.0</b>	<b>3.54</b>	<b>7.7</b>

\* Tasa por 1 millón de habitantes

\*\*Fuente: Unidad de Inteligencia Epidemiológica y Sanitaria, consulta: 15/04/2020

**FUENTE:** DGPROSPE/SSS. Al 15 de abril de 2020

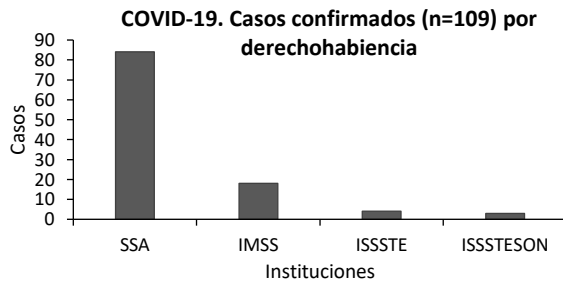


### Distribución de los casos COVID-19 por variables seleccionadas. Sonora, 2020

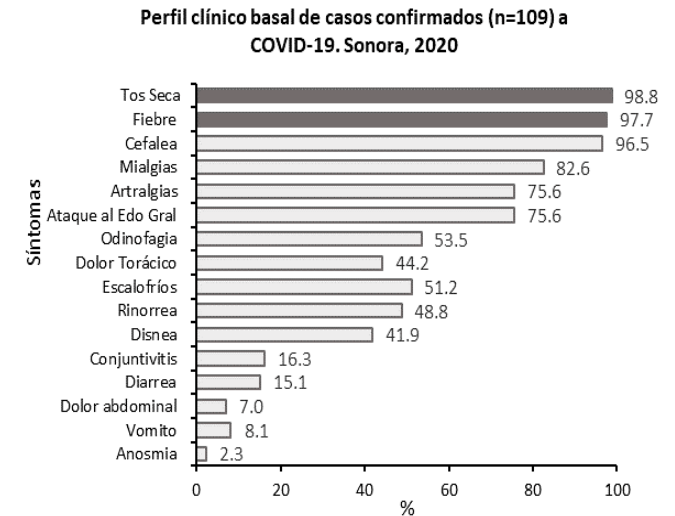
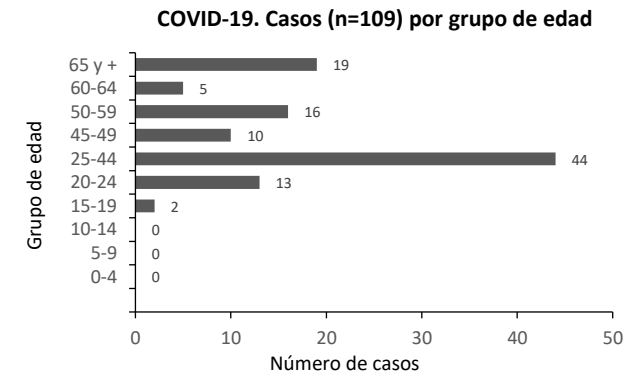
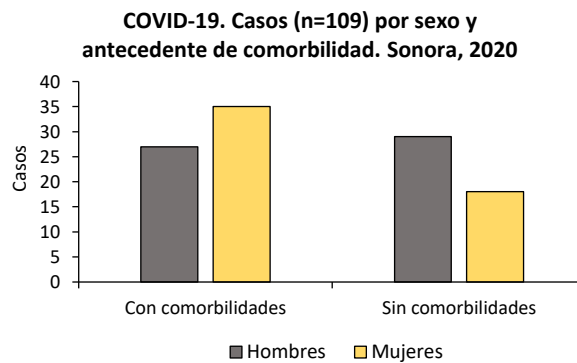
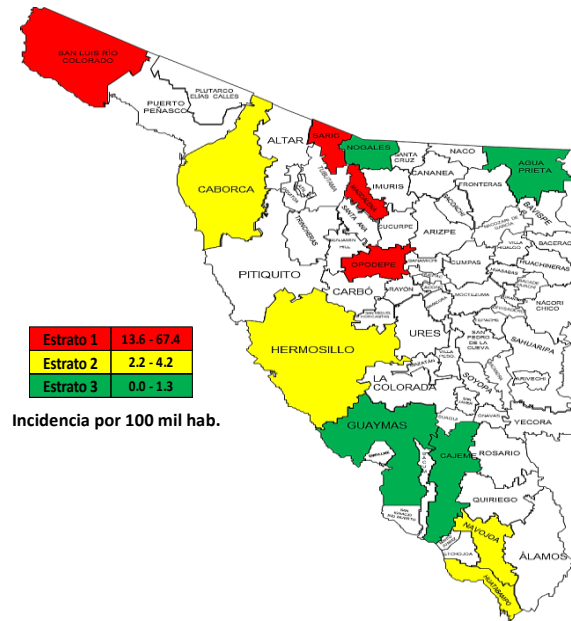
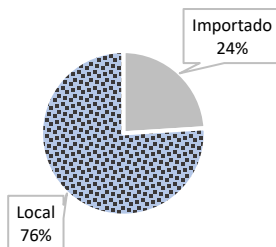
**Tabla III. Situación de los casos COVID-19, por sexo y estatus clínico. Sonora, 2020**

Casos	Mujeres	Hombres	Totales
Ambulatorios	37	42	79
Recuperados	3	3	6
Hospitalizados estables	0	5	5
Hospitalizados graves	3	4	7
Defunciones	10	2	12
<b>Total</b>	<b>53</b>	<b>56</b>	<b>109</b>

\*\*Fuente: Unidad de Inteligencia Epidemiológica y Sanitaria, consulta: 15/04/2020



**COVID-19. Casos (n=109) locales o importados, Sonora, 2020**



FUENTE: DGPROSPE/SSS. Al 15 de abril de 2020