



Nota técnica 22:30 horas. Abril 14 de 2020

Situación de la infección respiratoria aguda por nuevo coronavirus, COVID-19

- El día de hoy se confirmaron 385 casos nuevos de COVID-19 en el país, con los que se acumulan **5,399 casos**
- **Los casos confirmados de COVID-19**, se distribuyen en toda la República Mexicana (Tabla II)
- Tres mil quinientos veinticinco (65%) han sido casos ambulatorios y 1874 (35%) requirieron hospitalización, de los cuales ingresaron 579 (11%) estables, 1058 (20%) graves y 237 (4%) requirieron intubación
- **La mediana de edad es de 45 (34-57) años**, mínima de 0 años y máxima 102 años; 58% (3,127) ha ocurrido en varones y 42% (2,272) en mujeres
- **Este día se confirmaron 74 defunciones, por lo que se acumulan 406 en el país, con letalidad de 7.5%**. Las defunciones se distribuyen en 31 entidades, las de mayor volumen son: la Ciudad de México (92), Estado de México (35), Sinaloa (34), Baja California (28), Puebla (27), Quintana Roo (25), Tabasco (19), Chihuahua (16), Coahuila y Sonora (12), [Tabla II]. **Únicamente 1% de las 406**

Situación en Sonora

- **Este día se confirmaron 9 casos de COVID-19 en Sonora, acumulándose 97** desde el 16 de marzo, fecha del inicio de la pandemia en el estado
- Los casos ocurrieron en 4 mujeres y 5 hombres cuya edad oscila entre los 24 y 69 años y son residentes de los municipios de San Luis Río Colorado (4), Caborca (2), Sáric (1), Hermosillo (1) y Huatabampo (1)
- **Ninguno de ellos tiene antecedente de viaje fuera del estado**, lo que confirma la circulación local del virus. Cuatro son derechohabientes del Instituto Mexicano del Seguro Social y 5 de la Secretaría de Salud. Iniciaron síntomas entre el 27 de marzo y el 10 de abril. Uno de ellos se encuentra hospitalizado, grave, el resto se encuentra estable, en aislamiento domiciliario. Tres de los 9 pacientes cuentan al menos con una comorbilidad como hipertensión, obesidad, enfermedad pulmonar obstructiva crónica y enfermedad cardiovascular
- **El día de hoy no ocurrieron defunciones en Sonora**, por lo que se mantienen 12 muertes por COVID-19, **para una letalidad de 12%**, ubicándose en el 8° lugar nacional en este rubro. **La letalidad en pacientes menores de 60 años es de 5% y la de mayores de 60 años es de 35%**
- Como hemos informado, 10 (83%) de los fallecimientos sucedieron en mujeres y 2 (17%) en hombres. Las personas residían en los municipios de Magdalena (3), San Luis Río Colorado (2), Sáric (2), Huatabampo (2), y con 1 cada uno Nogales, Hermosillo y Cajeme



muerter ocurrieron en menores de 25 años de edad, con letalidad de 0.3% en ese grupo de edad; 54% (220) en personas entre 25 y 59 años, con letalidad de 5.6%; y 45% (185) en mayores de 60 años, con letalidad de 17.1% en este grupo de edad.

Los principales factores de riesgo

asociados a las defunciones han sido hipertensión (43%), diabetes (38%) y obesidad (34%)

- **México se mantiene en fase 2 de la epidemia, con evidencia de transmisión comunitaria**
- A la fecha, la Organización Mundial de la Salud (OMS) ha confirmado **1,844,863 casos de COVID-19 en el mundo**; 553,822 (30%) han ocurrido en Estados Unidos; 169,496 (9%) en España; 159,516 (9%) en Italia; 125,098 (7%) en Alemania y 97,050 (5%) en Francia; en la región de las Américas se han registrado 644,986 casos (35%); Estados Unidos (553,822), Canadá (24,786) y Brasil (22,169) son los países con más casos en la región. **Treinta y tres naciones latinoamericanas han confirmado casos: Brasil (22,169), Ecuador (7,529), Chile (7,525), Perú (7,519), México (5,399)**, Panamá (3,400), República Dominicana (3,167), Colombia (2,776), Argentina (2,252) y Cuba (726) son los países con mayor volumen de casos
- A nivel mundial **se han registrado 117,021 defunciones, para una letalidad global de 6.3%**. En **Estados Unidos** han ocurrido **21,972** fallecimientos, con letalidad de 4%; en **Italia** han fallecido **20,465 individuos**, para una letalidad de 13%; **España** registró **17,489** defunciones, con letalidad de 10%; mientras que **en el resto de los países** murieron 57,095 sujetos, para una letalidad de 5.9%

A la comunidad en general:

- Reiteramos el llamado a la sociedad en su conjunto, a participar solidaria y responsablemente en las medidas de restricción de la movilidad, quedarse en casa te

• **Las acciones preventivas son las siguientes:**

- Se revisó a 11,834 pasajeros en puntos de ingreso
- Se aplicó alcohol en gel al 70% a 9,754 personas
- Se entregaron 8,805 folletos con material informativo
- Actividades de perifoneo con mensajes dirigidos a la población en 38 colonias de Sonora, con 43 horas hasta el momento



ayudará a ti y a todos los seres que quieres, ayúdanos aplicando las siguientes recomendaciones:

- Monitorea tu salud, poniendo especial atención a la presencia de fiebre, tos, malestar general, dolor de cabeza, catarro
- Si presentas alguno de esos síntomas acude a tu médico, en cuyo caso cubre tu boca y nariz con un cubrebocas. No toques tus ojos, nariz o boca si tienes síntomas respiratorios
- Evita el saludo de manos o de beso, especialmente a aquellas personas que tengan padecimientos crónicos como hipertensión arterial, diabetes, enfermedad pulmonar obstructiva crónica y cáncer. No acudas a lugares con aglomeración de personas (p.e. escuelas, centros comerciales, cines, etcétera). Evita viajar a lugares con casos confirmados de COVID-19.

Recomendaciones

- a) **Cualquier persona que ingrese a territorio sonorenses, procedente de regiones con casos y presente fiebre o síntomas respiratorios hasta dos semanas después de su llegada**, debe reportarse de inmediato al 911 o a la Unidad de Inteligencia Epidemiológica y Emergencias en Salud (UIEES) de la SSP (662-2162759)
1. Tales sujetos deberán mantenerse en **cuarentena domiciliaria obligatoria, así como sus contactos intradomiciliarios**, excepto cuando soliciten atención médica, toda vez que sus condiciones de salud serán monitoreadas por 14 días después de su ingreso al estado
 2. Los pacientes que sean considerados casos sospechosos, es decir que presenten fiebre, malestar general, tos y/o dificultad respiratoria, y tengan el antecedente de contacto con SARS-CoV-2 recibirán manejo médico y epidemiológico especializado en su institución de derechohabencia
- b) Los individuos que se encuentren asintomáticos a su llegada y procedan de cualquier región con casos de COVID-19 y estuvieron en contacto con casos confirmados, **deberán permanecer en su casa**, reportar diariamente su estado de salud por 14 días posteriores a su institución de derechohabencia, para garantizar que no constituyen una fuente de contagio



Tabla I.- Incidencia de COVID-19 por municipio de residencia. Sonora 2020

Municipio	Casos no fatales	Defunciones	Incidencia ^	Letalidad
Sáric	2	2	67.4	50.0
Opodepe	2	0	63.8	0.0
San Luis Río Colorado	33	2	15.9	5.7
Huatabampo	7	2	8.0	22.2
Caborca	4	0	4.2	0.0
Magdalena	1	3	2.8	75.0
Hermosillo	24	1	2.6	4.0
Navjoa	4	0	2.2	0.0
Cajeme	6	1	1.3	14.3
Guaymas	2	0	1.2	0.0
Nogales	0	1	0.0	100.0
Total	85	12	2.8	12.4

^ Casos por cada 100,000 habitantes

**Fuente: Unidad de Inteligencia Epidemiológica y Sanitaria, consulta: 14/04/2020

Pruebas hechas en el Laboratorio de Salud Pública del Estado de Sonora		
Número de Positivos	97	
Número de Alta Sanitaria	196	
Número de personas que se han hecho pruebas	651	
Casos de COVID-19 en el Estado de Sonora		
Laboratorios Privados (Detectados)	15	
Laboratorio Estatal de Salud Pública	73	
Laboratorio de otra institución pública	9	
Casos totales	97	
Defunciones	12	
Casos de COVID-19 en regiones seleccionadas	Casos totales	Defunciones
MEX	5,423	409
SON	97	12
EUA	553,822	21,972
ARIZONA	3,806	131

Tabla II.- Covid-19 en México **

Estado	Casos no fatales	Defunciones	I.A.*	Tasa de Mortalidad*	Letalidad
Baja California Sur	159	5	203.8	6.2	3.0
Cd. De México	1464	92	172.5	10.2	5.9
Quintana Roo	220	25	142.2	14.5	10.2
Baja California	384	28	113.3	7.7	6.8
Sinaloa	227	34	82.7	10.8	13.0
Tabasco	176	19	75.8	7.4	9.7
Coahuila	182	12	60.3	3.7	6.2
Yucatán	109	7	51.3	3.1	6.0
Aguascalientes	64	1	45.3	0.7	1.5
Puebla	249	27	41.8	4.1	9.8
Tlaxcala	47	4	37.0	2.9	7.8
Estado de México	567	35	34.5	2.0	5.8
Campeche	31	2	33.0	2.0	6.1
Sonora	85	12	31.5	3.9	12.4
Querétaro	61	4	28.5	1.8	6.2
Morelos	44	9	25.9	4.4	17.0
Nuevo León	131	5	24.2	0.9	3.7
Guerrero	82	6	24.1	1.6	6.8
Hidalgo	54	10	20.7	3.2	15.6
Jalisco	154	11	19.6	1.3	6.7
Nayarit	21	4	19.4	3.1	16.0
San Luis Potosí	51	4	19.2	1.4	7.3
Chihuahua	53	16	18.2	4.2	23.2
Tamaulipas	52	3	15.1	0.8	5.5
Guanajuato	85	5	14.5	0.8	5.6
Michoacán	56	11	13.9	2.3	16.4
Oaxaca	41	5	11.1	1.2	10.9
Veracruz	89	5	11.0	0.6	5.3
Zacatecas	15	2	10.2	1.2	11.8
Colima	7	0	8.9	0.0	0.0
Durango	12	3	8.0	1.6	20.0
Chiapas	42	3	7.9	0.5	6.7
TOTAL	5014	409	42.4	3.20	7.5

* Tasa por 1 millón de habitantes

**Fuente: Unidad de Inteligencia Epidemiológica y Sanitaria, consulta: 14/04/2020

FUENTE: DGPROSPE/SSS. Al 14 de abril de 2020

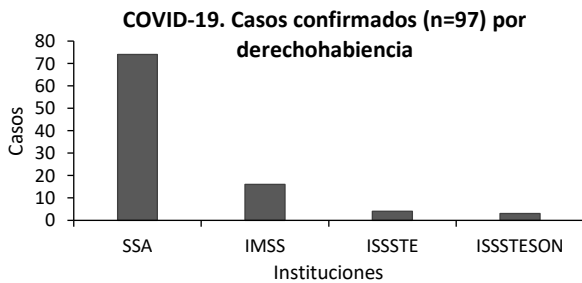


Distribución de los casos COVID-19 por variables seleccionadas. Sonora, 2020

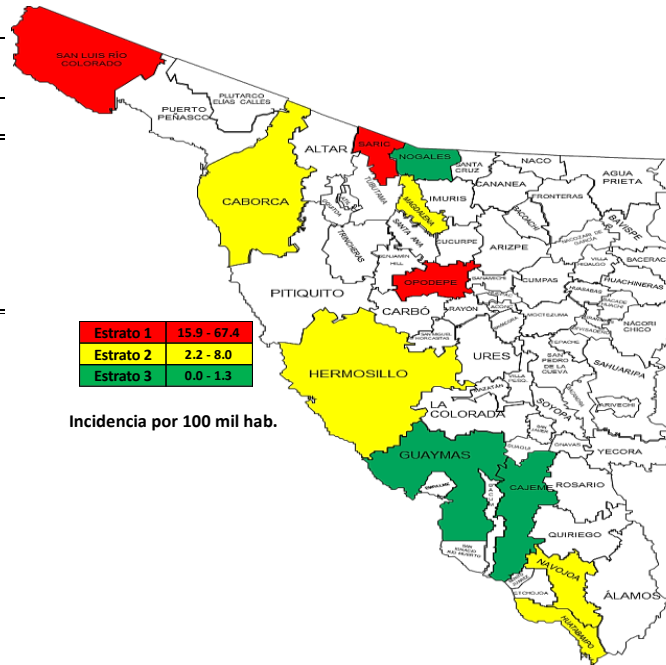
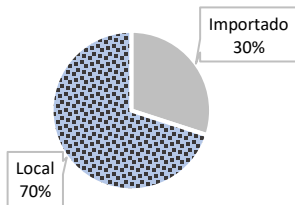
Tabla III. Situación de los casos COVID-19, por sexo y estatus clínico. Sonora, 2020

Casos	Mujeres	Hombres	Totales
Ambulatorios	35	31	66
Recuperados	3	3	6
Hospitalizados estables	1	5	6
Hospitalizados graves	2	5	7
Defunciones	10	2	12
Total	51	46	97

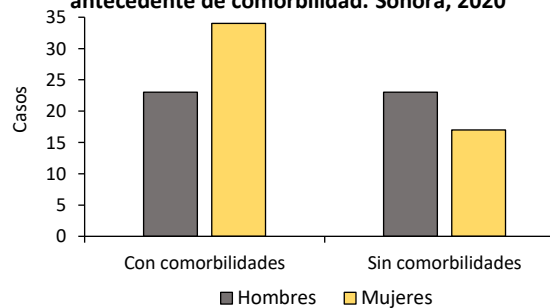
**Fuente: Unidad de Inteligencia Epidemiológica y Sanitaria, consulta: 14/04/2020



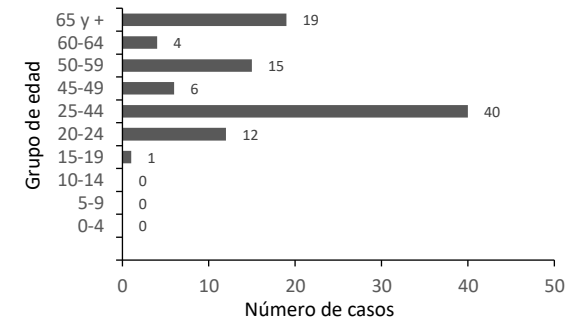
COVID-19. Casos (n=97) locales o importados, Sonora, 2020



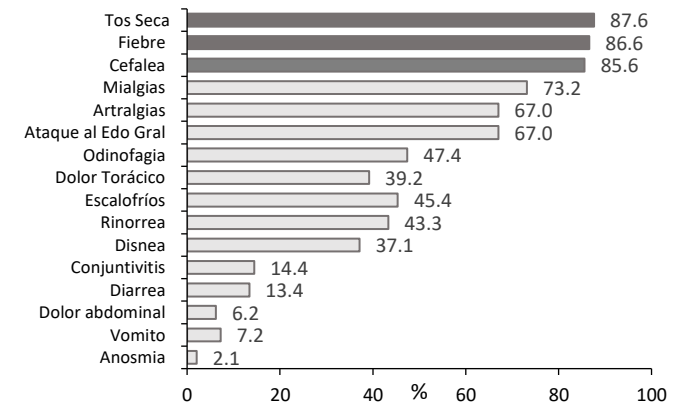
COVID-19. Casos (n=97) por sexo y antecedente de comorbilidad. Sonora, 2020



COVID-19. Casos (n=97) por grupo de edad



Perfil clínico basal de casos confirmados (n=97) a COVID-19 Sonora, 2020



FUENTE: DGPROSPE/SSS. Al 14 de abril de 2020