



Nota técnica 22:30 horas. Abril 10 de 2020

## Situación de la infección respiratoria aguda por nuevo coronavirus, COVID-19

- El día de hoy se confirmaron 403 casos nuevos de COVID-19 en el país, con los que se acumulan **3,844 casos**
- **Los casos confirmados de COVID-19**, se distribuyen en toda la República Mexicana (Tabla II)
- Dos mil seiscientos veinticinco (68%) han sido casos ambulatorios y 1219 (32%) requirieron hospitalización, de los cuales ingresaron 397 (10%) estables, 675 (18%) graves y 147 (4%) requirieron intubación
- **La mediana de edad es de 45 (33-56) años**, mínima de 0 años y máxima 102 años; 58% (2,226) ha ocurrido en varones y 42% (1,618) en mujeres
- **Este día se confirmaron 39 defunciones, por lo que se acumulan 233 en el país**, distribuidas en 30 entidades, las de mayor volumen son: la Ciudad de México (46), Sinaloa (18), Baja California (17), Estado de México (16), Quintana Roo (13), Chihuahua

### Situación en Sonora

- **Este día se confirmaron 14 casos de COVID-19**. Con estos, **se acumulan 69 casos de la enfermedad**, desde el 16 de marzo
- Los casos ocurrieron en 5 mujeres y 9 hombres, cuya edad oscila entre los 24 y 69 años, y son residentes de San Luis Río Colorado (10), Caborca (2), Sáric (1) y Navojoa (1); sólo uno de esos casos contaba con antecedente de viaje a Estados Unidos. Los pacientes iniciaron síntomas entre el 31 de marzo y el 06 de abril, 10 (71%) de ellos se encuentran en su domicilio y 4 (29%) están hospitalizados, 2 graves y 2 estables
- La investigación de campo ha identificado 23 contactos directos, pero se extenderá a contactos ocasionales para rastrear fuentes de contagio
- Los 69 casos de COVID-19, se distribuyen Hermosillo (19), San Luis Río Colorado (19), Huatabampo (7), Cajeme (7), Magdalena (4), Navojoa (4), Sáric (3), Caborca y Guaymas con 2 casos cada uno, así como Opodepe y Nogales con 1 caso cada uno
- Por otra parte, 36 casos de COVID-19 han ocurrido en mujeres y 33 en hombres; respecto a la institución médica de los casos, 53 (77%) corresponden a la Secretaría de Salud, 10 (14%) al IMSS, 4 (6%) al ISSSTE y 2 (3%) al ISSSTESON
- Al momento, 39 (56%) son casos leves con manejo en casa; 6 (9%) pacientes se han curado; 16 (23%) están hospitalizados, 9 de ellos se encuentran estables y otros 7 muy graves, 3 de estos se encuentran con ventilación mecánica invasiva, así como las 8 defunciones



(12), Tabasco y Jalisco (9), Sonora (8), Coahuila, Hidalgo, Morelos y Michoacán (7 cada uno) [Tabla II].

**Las 233 muertes ocurrieron en 134 (57%) personas entre 25 y 59 años de edad, con letalidad de 5% en este grupo de edad; y 99 (43%) en mayores de 60 años, con letalidad de 13% en este grupo de edad.** Los

principales factores de riesgo

asociados a las defunciones han sido hipertensión (42%), diabetes (38%) y obesidad (36%)

- **México se mantiene en fase 2 de la epidemia, con evidencia de transmisión comunitaria**
- A la fecha, la Organización Mundial de la Salud (OMS) ha confirmado **1,521,252 casos de COVID-19 en el mundo**; 425,889 (28%) han ocurrido en Estados Unidos; 152,446 (10%) en España; 143,626 (9%) en Italia; 113,525 (8%) en Alemania y 85,351 (6%) en Francia; en la región de las Américas se han registrado 493,173 casos (32%); Estados Unidos (425,889), Canadá (19,759) y Brasil (15,927) son los países con más casos en la región. **Treinta y tres naciones latinoamericanas han confirmado casos: Brasil (15,927), Chile (5,972), Ecuador (4,965), Perú (4,342), México (3,844), Panamá (2,528),** República Dominicana (2,349), Colombia (2,054). Argentina (1,795) y Cuba (515) son los países con mayor volumen de casos
- A nivel mundial **se han registrado 92,798 defunciones, para una letalidad global de 6.1%.** En **Italia** han ocurrido **18,281** fallecimientos, con letalidad de 13%; en **España** han fallecido **15,238 individuos**, para una letalidad de 10%; **Estados Unidos** registró **14,665** defunciones, con letalidad de 3.4%; mientras que **en el resto de los países** murieron 44,614 sujetos, para una letalidad de 5.6%

- **Se han estudiado 546 casos sospechosos:** 69 fueron confirmados y 477 han sido descartados por laboratorio
- Se ha monitoreado a 358 personas con antecedente de viaje a áreas de riesgo; 183 de ellos están de alta sanitaria y el resto (179) se encuentran asintomáticos y bajo monitoreo diario
- **Las acciones preventivas son las siguientes:**
  - Se revisó a 5,026 pasajeros en puntos de ingreso
  - Se aplicó alcohol en gel al 70% a 5,172 personas
  - Se entregaron 4,613 folletos con material informativo



### **A la comunidad en general:**

- Reiteramos el llamado a la sociedad en su conjunto, a participar solidaria y responsablemente en las medidas de restricción de la movilidad, quedarse en casa te ayudará a ti y a todos los seres que quieres, ayúdanos aplicando las siguientes recomendaciones:
  - Monitorea tu salud, poniendo especial atención a la presencia de fiebre, tos, malestar general, dolor de cabeza, catarro
  - Si presentas alguno de esos síntomas acude a tu médico, en cuyo caso cubre tu boca y nariz con un cubrebocas. No toques tus ojos, nariz o boca si tienes síntomas respiratorios
  - Evita el saludo de manos o de beso, especialmente a aquellas personas que tengan padecimientos crónicos como hipertensión arterial, diabetes, enfermedad pulmonar obstructiva crónica y cáncer. No acudas a lugares con aglomeración de personas (p.e. escuelas, centros comerciales, cines, etcétera). Evita viajar a lugares con casos confirmados de COVID-19.

### **Recomendaciones**

- a) **Cualquier persona que ingrese a territorio sonorenses, procedente de regiones con casos y presente fiebre o síntomas respiratorios hasta dos semanas después de su llegada,** debe reportarse de inmediato al 911 o a la Unidad de Inteligencia Epidemiológica y Emergencias en Salud (UIEES) de la SSP (662-2162759)
  1. Tales sujetos deberán mantenerse en **cuarentena domiciliaria obligatoria, así como sus contactos intradomiciliarios,** excepto cuando soliciten atención médica, toda vez que sus condiciones de salud serán monitoreadas por 14 días después de su ingreso al estado
  2. Los pacientes que sean considerados casos sospechosos, es decir que presenten fiebre, malestar general, tos y/o dificultad respiratoria, y tengan el antecedente de contacto con SARS-CoV-2 recibirán manejo médico y epidemiológico especializado en su institución de derechohabencia
- b) Los individuos que se encuentren asintomáticos a su llegada y procedan de cualquier región con casos de COVID-19 y estuvieron en contacto con casos confirmados, **deberán permanecer en su casa,** reportar diariamente su estado de salud por 14 días posteriores a su institución de derechohabencia, para garantizar que no constituyen una fuente de contagio



**Tabla I.- Incidencia de COVID-19 por municipio de residencia. Sonora 2020**

Municipio	Casos no fatales	Defunciones	Incidencia ^	Porcentaje
Sáric	2	1	67.4	3.3
Opodepe	1	0	31.9	1.6
San Luis Río Colorado	17	2	8.2	27.9
Huatabampo	6	1	6.8	9.8
Magdalena	2	2	5.7	3.3
Navojoa	4	0	2.2	6.6
Caborca	2	0	2.1	3.3
Hermosillo	18	1	2.0	29.5
Cajeme	6	1	1.3	9.8
Guaymas	2	0	1.2	3.3
Nogales	1	0	0.4	1.6
<b>Total</b>	<b>61</b>	<b>8</b>	<b>2.0</b>	<b>100.0</b>

^ Casos por cada 100,000 habitantes

\*\*Fuente: Unidad de Inteligencia Epidemiológica y Sanitaria, consulta: 10/04/2020

Pruebas hechas en el Laboratorio de Salud Pública del Estado de Sonora		
Número de Positivos	69	
Número de Alta Sanitaria	189	
Número de personas que se han hecho pruebas	546	
Casos de COVID-19 en el Estado de Sonora		
Laboratorios Privados (Detectados)	7	
Laboratorio Estatal de Salud Pública	63	
Laboratorio de otra institución pública	6	
Casos totales	69	
Defunciones	8	
Casos de COVID-19 en regiones seleccionadas	Casos	Defunciones
<b>MEX</b>	3,858	236
<b>SON</b>	69	8
<b>EUA</b>	425,889	14,665
<b>ARIZONA</b>	3,112	97

**Tabla II.- Covid-19 en México \*\***

Estado	Casos no fatales	Defunciones	I.A.*	Tasa de Mortalidad*	Letalidad
Ciudad de México	994	46	115.3	5.1	4.4
Baja California Sur	83	2	105.6	2.5	2.4
Quintana Roo	150	13	94.6	7.5	8.0
Baja California	241	17	71.0	4.7	6.6
Sinaloa	153	18	54.2	5.7	10.5
Tabasco	125	9	52.1	3.5	6.7
Coahuila	136	7	44.4	2.2	4.9
Yucatán	84	4	39.0	1.8	4.5
Aguascalientes	53	0	36.9	0.0	0.0
Puebla	199	15	32.4	2.3	7.0
Estado de México	454	16	27.0	0.9	3.4
Tlaxcala	33	1	24.6	0.7	2.9
Querétaro	52	3	24.1	1.3	5.5
<b>Sonora</b>	<b>61</b>	<b>8</b>	<b>22.4</b>	<b>2.6</b>	<b>11.6</b>
Nuevo León	105	5	19.6	0.9	4.5
Jalisco	135	9	17.1	1.1	6.3
Morelos	28	7	17.1	3.4	20.0
San Luis Potosí	44	4	16.7	1.4	8.3
Hidalgo	44	7	16.5	2.3	13.7
Campeche	14	1	15.0	1.0	6.7
Guerrero	48	6	14.8	1.6	11.1
Nayarit	16	3	14.7	2.3	15.8
Chihuahua	42	12	14.2	3.2	22.2
Tamaulipas	45	3	13.1	0.8	6.3
Guanajuato	77	1	12.5	0.2	1.3
Oaxaca	39	2	9.9	0.5	4.9
Michoacán	39	7	9.5	1.5	15.2
Colima	7	0	8.9	0.0	0.0
Durango	12	4	8.6	2.1	25.0
Zacatecas	12	2	8.4	1.2	14.3
Veracruz	60	3	7.4	0.4	4.8
Chiapas	37	1	6.6	0.2	2.6
<b>TOTAL</b>	<b>3622</b>	<b>236</b>	<b>30.2</b>	<b>1.85</b>	<b>6.1</b>

\* Tasa por 1 millón de habitantes

\*\*Fuente: Unidad de Inteligencia Epidemiológica y Sanitaria, consulta: 10/04/2020

FUENTE: DGPROSPE/SSS. Al 10 de abril de 2020

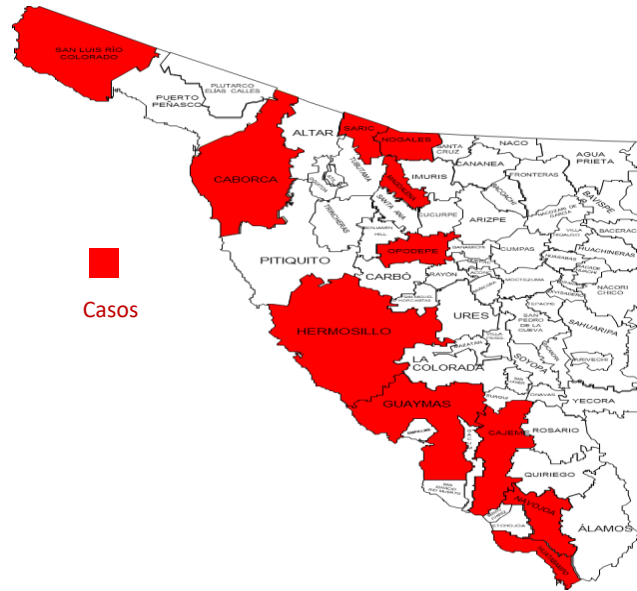


### Distribución de los casos COVID-19 por variables seleccionadas. Sonora, 2020

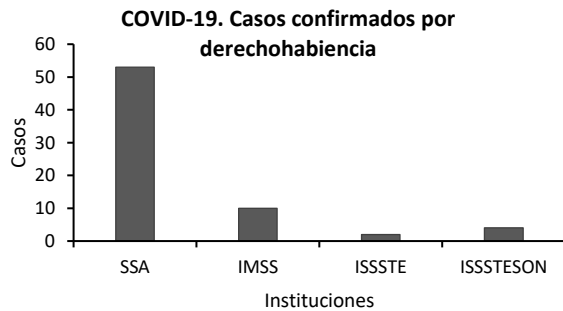
Tabla III. Situación de los casos COVID-19, por sexo y estatus clínico. Sonora, 2020

Casos	Mujeres	Hombres	Totales
Ambulatorios	20	19	39
Recuperados	3	3	6
Hospitalizados estables	4	5	9
Hospitalizados graves	3	4	7
Defunciones	6	2	8
<b>Total</b>	<b>36</b>	<b>33</b>	<b>69</b>

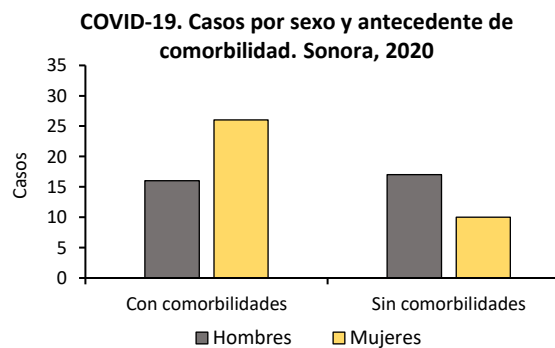
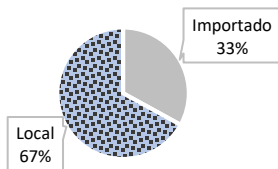
\*\*Fuente: Unidad de Inteligencia Epidemiológica y Sanitaria, consulta: 10/04/2020



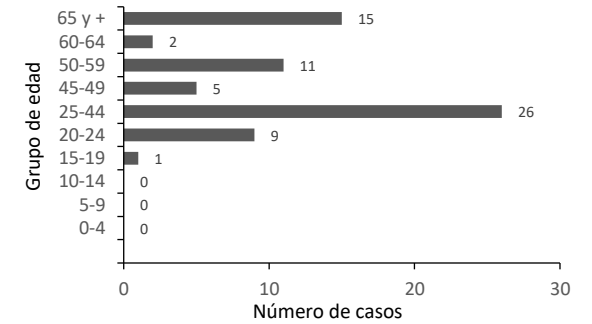
Casos



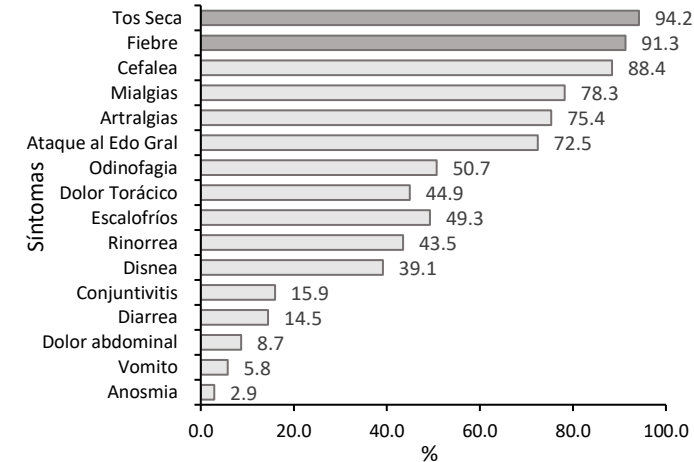
COVID-19. Casos locales o importados, Sonora, 2020



COVID-19. Casos por grupo de edad



Perfil clínico basal de casos confirmados a COVID-19 Sonora, 2020



FUENTE: DGPROSPE/SSS. Al 10 de abril de 2020