



Nota técnica 22:30 horas. Abril 07 de 2020

## Situación de la infección respiratoria aguda por nuevo coronavirus, COVID-19

- El día de hoy se confirmaron 346 casos nuevos de COVID-19 en el país, con los que se acumulan **2,785 casos**
- **De los 2,785 casos confirmados**, 791 (28%) son importados. **Los casos confirmados de COVID-19**, se distribuyen en toda la República Mexicana (Tabla II)
- Dos mil treinta y tres (73%) han sido casos ambulatorios y 752 (27%) requirieron hospitalización. **La mediana de edad es de 44 (32-56) años**, mínima de 0 años y máxima 95 años; 58% (1,609) ha ocurrido en varones y 42% (1,176) en mujeres
- **Este día se confirmaron 16 defunciones, por lo que se acumulan 141 en el país**, distribuidas en 27 entidades, las de mayor volumen son: Ciudad de México (32), Sinaloa (13), Estado de México y Quintana Roo (9 cada uno), Tabasco (8), Baja California y Jalisco (7 cada uno), Hidalgo (6), y Coahuila (5) [Tabla II]. Los principales factores de riesgo asociados a las defunciones han sido hipertensión (44%), diabetes (43%) y obesidad (38%)

### Situación en Sonora

- **Este día se confirmaron 3 casos de COVID-19, uno de ellos una defunción**, que sucedió en una mujer de 70 años de edad, residente del municipio de Sáric. **Con esta, se acumulan 5 muertes por COVID-19 en Sonora, para una letalidad de 13%**
- Al momento, todas las defunciones sucedieron en mujeres adultas, con una edad promedio de 54 años, y todas con al menos una comorbilidad como diabetes, hipertensión arterial, obesidad, enfermedad pulmonar obstructiva crónica y asma
- Adicionalmente, se confirmaron 2 casos nuevos de COVID-19; el primero, en una mujer residente de San Luis Río Colorado, de 51 años de edad, derechohabiente del IMSS, y con hipertensión arterial. Sin viajes fuera del Sonora. Esta paciente se encuentra estable y aislada en su domicilio
- El segundo caso ocurrió en un hombre de 88 años, residente de Hermosillo, derechohabiente del ISSSTESON, con diabetes, hipertensión arterial, enfermedad pulmonar crónica, insuficiencia renal y obesidad. No se documentó viajes fuera del estado. Este paciente está grave en la unidad de cuidados intensivos, aunque por el momento, no ha requerido ventilación mecánica invasiva
- La investigación de campo ha identificado tres contactos directos, pero se extenderá a contactos ocasionales para tratar de rastrear fuentes de contagio



- **México está en fase 2 de la epidemia, con evidencia de transmisión comunitaria**
  - A la fecha, la Organización Mundial de la Salud (OMS) ha confirmado **1,279,722 casos de COVID-19 en seis regiones del mundo**; 333,811 (26%) han ocurrido en Estados Unidos; 135,032 (11%) en España; 132,547 (10%) en Italia; 99,225 (8%) en Alemania y 83,071 (7%) en China; en la región de las Américas se han registrado 384,242 casos (30%); Estados Unidos (333,811), Canadá (15,806) y Brasil (11,130) son los países con más casos en la región. **Treinta y tres naciones latinoamericanas han confirmado casos: Brasil (11,130), Chile (4,815), Ecuador (3,747), México (2,785), Perú (2281), Panamá (1,988), República Dominicana (1,828), Argentina (1,554), Colombia (1,485) y Costa Rica (454) son los países con mayor volumen de casos**
  - A nivel mundial **se han registrado 72,614 defunciones, para una letalidad global de 5.7%**. En **Italia** han ocurrido **16,525** fallecimientos, con letalidad de 12.5%; en **España** han fallecido **13,055 individuos**, para una letalidad de 10%; **Estados Unidos** registró **9,559** defunciones, con letalidad de 3%; mientras que **en el resto de los países** murieron 33,475 sujetos, para una letalidad de 4.9%
- En Sonora, se acumulan 39 casos de COVID-19, distribuidos como sigue: Hermosillo (15), Cajeme (6), San Luis Río Colorado (5), Magdalena (4), Sáric, Guaymas y Navojoa 2 cada uno, Nogales, Huatabampo y Opodepe con 1 cada uno
  - Al momento, 20 (51%) son casos leves con manejo en casa; 4 (10%) pacientes se han curado; 10 (27%) se mantienen hospitalizados, 6 de ellos delicados y 4 muy graves, con ventilación mecánica invasiva; y las 5 defunciones. Veintiocho (72%) pacientes corresponden a la Secretaría de Salud, 7 (18%) al IMSS, 2 (5%) al ISSSTE y 2 (5%) al ISSSTESON
  - **Se han estudiado 448 casos sospechosos:** 39 casos fueron confirmados y 409 casos fueron descartados por laboratorio
  - Se ha monitoreado a 312 personas con antecedente de viaje a áreas de riesgo; 169 de ellos están de alta sanitaria y el resto (169) se encuentran asintomáticos y bajo monitoreo diario
  - **Las acciones preventivas son las siguientes:**
    - Se revisó a 1,069 pasajeros en puntos de ingreso
    - Se aplicó alcohol en gel al 70% a 1,256 personas
    - Se entregaron 2,964 folletos con material informativo



### **A la comunidad en general:**

- Reiteramos el llamado a la sociedad en su conjunto, a participar solidaria y responsablemente en las medidas de restricción de la movilidad, quedarse en casa te ayudará a ti y a todos los seres que quieres, ayúdanos aplicando las siguientes recomendaciones:
  - Monitorea tu salud, poniendo especial atención a la presencia de fiebre, tos, malestar general, dolor de cabeza, catarro
  - Si presentas alguno de esos síntomas acude a tu médico, en cuyo caso cubre tu boca y nariz con un cubrebocas. No toques tus ojos, nariz o boca si tienes síntomas respiratorios
  - Evita el saludo de manos o de beso, especialmente a aquellas personas que tengan padecimientos crónicos como hipertensión arterial, diabetes, enfermedad pulmonar obstructiva crónica y cáncer. No acudas a lugares con aglomeración de personas (p.e. escuelas, centros comerciales, cines, etcétera). Evita viajar a lugares con casos confirmados de COVID-19.

### **Recomendaciones**

- a) **Cualquier persona que ingrese a territorio sonorenses, procedente de regiones con casos y presente fiebre o síntomas respiratorios hasta dos semanas después de su llegada,** debe reportarse de inmediato al 911 o a la Unidad de Inteligencia Epidemiológica y Emergencias en Salud (UIEES) de la SSP (662-2162759)
  1. Tales sujetos deberán mantenerse en **cuarentena domiciliaria obligatoria, así como sus contactos intradomiciliarios,** excepto cuando soliciten atención médica, toda vez que sus condiciones de salud serán monitoreadas por 14 días después de su ingreso al estado
  2. Los pacientes que sean considerados casos sospechosos, es decir que presenten fiebre, malestar general, tos y/o dificultad respiratoria, y tengan el antecedente de contacto con SARS-CoV-2 recibirán manejo médico y epidemiológico especializado en su institución de derechohabencia
- b) Los individuos que se encuentren asintomáticos a su llegada y procedan de cualquier región con casos de COVID-19 y estuvieron en contacto con casos confirmados, **deberán permanecer en su casa,** reportar diariamente su estado de salud por 14 días posteriores a su institución de derechohabencia, para garantizar que no constituyen una fuente de contagio



**Tabla I.- Incidencia de COVID-19 por municipio de residencia. Sonora 2020**

Municipio	Casos no fatales	Defunciones	Incidencia <sup>^</sup>	Porcentaje
Sáric	1	1	33.7	2.9
Opodepe	1	0	31.9	2.9
Magdalena	2	2	5.7	5.9
Hermosillo	15	0	1.6	44.1
Cajeme	6	0	1.3	17.6
Guaymas	2	0	1.2	5.9
Huatabampo	1	0	1.1	2.9
Navojoa	2	0	1.1	5.9
San Luis Río Colorado	4	1	1.4	8.8
Nogales	0	1	0.4	2.9
<b>Total</b>	<b>34</b>	<b>5</b>	<b>1.1</b>	<b>100.0</b>

<sup>^</sup> Casos por cada 100,000 habitantes

\*\*Fuente: Unidad de Inteligencia Epidemiológica y Sanitaria, consulta: 07/04/2020

Pruebas hechas en el Laboratorio de Salud Pública del Estado de Sonora	
Número de Positivos	39
Número de Pendientes	53
Número de Alta Sanitaria	169
Número de personas que se han hecho pruebas	448
Casos de COVID-19 en el Estado de Sonora	
Laboratorios Privados (Detectados)	2
Laboratorio de Salud Pública	34
Laboratorio de otra institución pública	2
Casos totales	39
Defunciones	5

Casos de COVID-19 en regiones seleccionadas	Casos	Defunciones
<b>MEX</b>	2,789	145
<b>SON</b>	39	5
<b>EUA</b>	333,811	9,559
<b>ARIZONA</b>	2,575	73

**Tabla II.- Covid-19 en México \*\***

Estado	Casos no fatales	Defunciones	I.A.*	Tasa de Mortalidad*	Letalidad
Ciudad de México	691	32	80.2	3.5	4.4
Quintana Roo	126	9	78.3	5.2	6.7
Baja California Sur	54	2	69.6	2.5	3.6
Tabasco	100	8	42.0	3.1	7.4
Baja California	129	7	37.4	1.9	5.1
Aguascalientes	53	0	36.9	0.0	0.0
Sinaloa	98	13	35.2	4.1	11.7
Coahuila	104	5	33.9	1.6	4.6
Yucatán	72	2	32.8	0.9	2.7
Puebla	175	4	27.1	0.6	2.2
Querétaro	43	2	19.7	0.9	4.4
Estado de México	311	9	18.4	0.5	2.8
Nuevo León	89	4	16.6	0.7	4.3
Jalisco	128	7	16.1	0.8	5.2
San Luis Potosí	38	3	14.3	1.0	7.3
Campeche	13	1	14.0	1.0	7.1
Hidalgo	35	6	13.3	1.9	14.6
Tlaxcala	18	0	13.0	0.0	0.0
<b>Sonora</b>	<b>34</b>	<b>5</b>	<b>12.7</b>	<b>1.6</b>	<b>12.8</b>
Morelos	20	4	11.7	2.0	16.7
Guerrero	34	3	10.1	0.8	8.1
Guanajuato	60	1	9.8	0.2	1.6
Tamaulipas	29	3	8.8	0.8	9.4
Oaxaca	34	1	8.4	0.2	2.9
Durango	11	4	8.0	2.1	26.7
Nayarit	9	1	7.8	0.8	10.0
Michoacán	30	4	7.0	0.8	11.8
Colima	5	0	6.4	0.0	0.0
Zacatecas	8	2	6.0	1.2	20.0
Chihuahua	22	0	5.8	0.0	0.0
Veracruz	43	3	5.4	0.4	6.5
Chiapas	28	0	4.9	0.0	0.0
<b>TOTAL</b>	<b>2644</b>	<b>145</b>	<b>21.8</b>	<b>1.13</b>	<b>5.2</b>

\* Tasa por 1 millón de habitantes

\*\*Fuente: Unidad de Inteligencia Epidemiológica y Sanitaria, consulta: 07/04/2020

FUENTE: DGPROSPE/SSS. Al 07 de abril de 2020



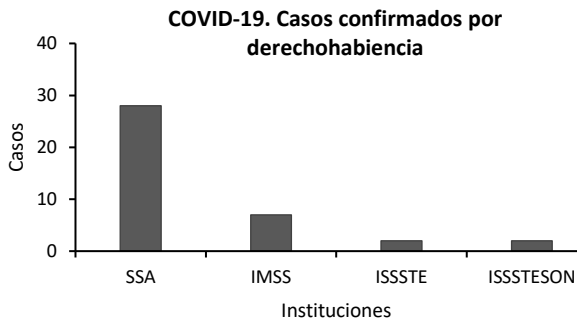
### Distribución de los casos COVID-19 por municipio de residencia, grupo de edad y sexo. Sonora, 2020

**Tabla III. Situación de los casos COVID-19, por sexo y estatus clínico. Sonora, 2020**

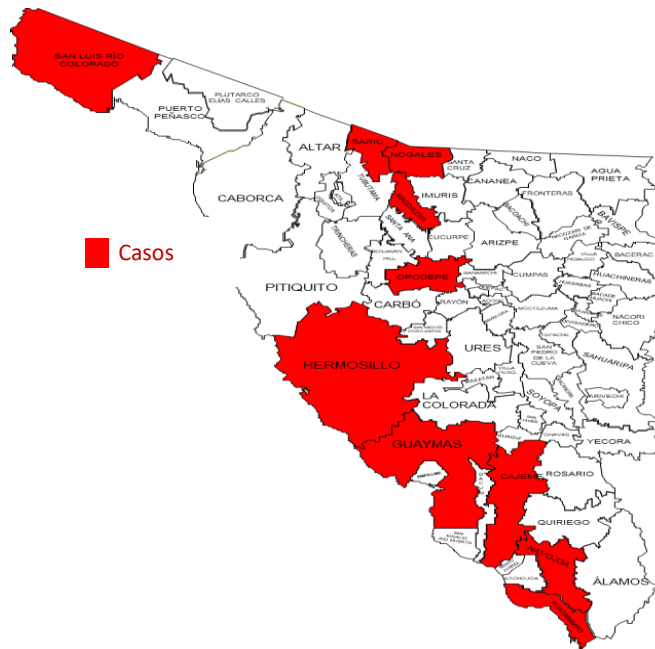
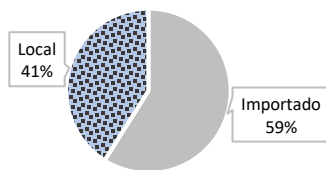
Casos	Mujeres	Hombres	Totales
Leves	13	7	20
Recuperados	1	3	4
Hospitalizados estables	2	4	6
Hospitalizados graves	3	1	4
Defunciones	5	0	5

^ Casos por cada 100,000 habitantes

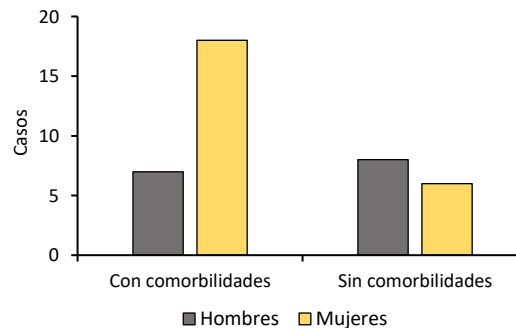
\*\*Fuente: Unidad de Inteligencia Epidemiológica y Sanitaria, consulta: 06/04/2020



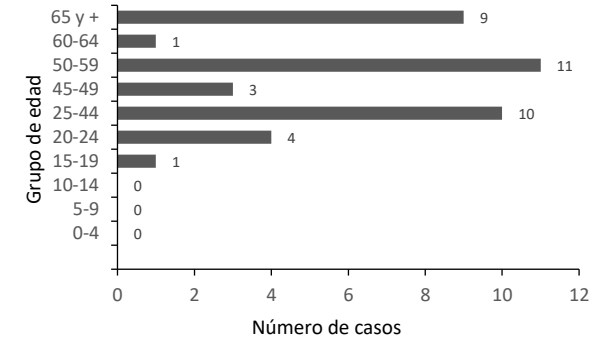
**COVID-19. Casos locales o importados, Sonora, 2020**



**COVID-19. Casos por sexo y antecedente de comorbilidades. Sonora, 2020**



**COVID-19. Casos por grupo de edad**



**Perfil clínico basal de casos confirmados a COVID-19 Sonora, 2020**

