



Nota técnica 22:30 horas. Abril 05 de 2020

Situación de la infección respiratoria aguda por nuevo coronavirus, COVID-19

- El día de hoy se confirmaron 258 casos nuevos de COVID-19 en el país, con los que se acumulan **2,143 casos**
- 12 (5%) de los 258 casos de hoy, cuentan con antecedente de viaje a áreas de riesgo y 246 (95%) casos son casos sin historia de viaje
- **De los 2,143 casos confirmados**, 689 (32%) son importados. **Los casos confirmados de COVID-19**, se distribuyen en toda la República Mexicana (Tabla II)
- Mil seiscientos treinta y nueve (76%) son casos ambulatorios y 504 (24%) hospitalizados, de los cuáles, 10% (211) han sido estables, 13% (268) graves y 1% (25) requirió intubación. **La mediana de edad es de 43 (32-56) años**, mínima de 0 años y máxima 94 años; 58% (1,247) ha ocurrido en varones y 42% (896) en mujeres
- **Este día se confirmaron 15 defunciones, por lo que se acumulan 94 en el país**, distribuidas en 25 entidades, las de mayor volumen son: Ciudad de México (19), Sinaloa (12), Baja California y Jalisco

Situación en Sonora

- **Hoy se confirmaron 3 casos de COVID-19**, acumulándose 33 casos desde el 16 de marzo
- Dos casos ocurrieron en hombres, de 21 y 26 años, residentes del municipio de Hermosillo; el tercero ocurrió en una mujer de 58 años, de Magdalena. Los casos iniciaron síntomas entre el 24 de marzo y el 01 de abril; todos presentaron un cuadro leve y se encuentran aislados en su domicilio
- La investigación de campo ha identificado 12 contactos directos en torno a esos casos
- Los 33 casos de COVID-19 se distribuyen en 14 residentes de Hermosillo, 5 de Cajeme, 3 de San Luis Río Colorado, 4 de Magdalena, 2 de Guaymas, 2 de Navojoa, 1 de Nogales, 1 de Huatabampo y 1 de Sáric. Veintiocho (84%) pacientes corresponden a la Secretaría de Salud, 2 (6%) al ISSSTE y 3 (9%) al IMSS
- Al momento, 2 (6%) pacientes se han curado, 21 (64%) son casos leves con manejo en casa, y 9 (27%) están hospitalizados, 5 de ellos muy graves, con apoyo de ventilación mecánica. Nos mantenemos con una defunción (3%)
- **Se han estudiado 374 casos sospechosos**: 33 casos fueron confirmados, 227 casos fueron descartados por laboratorio, 114 muestras están en proceso de las cuales 101 corresponden al IMSS, 4 al ISSSTE y 9 a la SSA
- Se ha monitoreado a 312 personas con antecedente de viaje a áreas de riesgo; 145 de ellos están de alta sanitaria y el resto (167) se encuentran asintomáticos y bajo monitoreo diario



(6 cada uno), Hidalgo (5), Quintana Roo, Tabasco y Coahuila (4 cada uno) [Tabla II]. **Las 94 muertes ocurrieron en 74 (79%) varones y 20 (21%) mujeres**, con edad entre los 26 y 91 años (**mediana de**

56.5 años). Los principales factores de riesgo asociados a las defunciones han sido hipertensión (43%), diabetes (38%) y obesidad (35%)

- **México está en fase 2 de la epidemia, con evidencia de transmisión comunitaria**
- A la fecha, la Organización Mundial de la Salud (OMS) ha confirmado **1,133,758 casos de COVID-19 en seis regiones del mundo**; 273,808 (24%) han ocurrido en Estados Unidos; 124,736 (11%) en España; 124,632 (11%) en Italia; 91,714 (8%) en Alemania y 82,930 (7%) en China; en la región de las Américas se han registrado 315,714 casos (28%); Estados Unidos (273,808), Canadá (12,938) y Brasil (9,056) son los países con más casos en la región. **Treinta y tres naciones latinoamericanas han confirmado casos: Brasil (9,056), Chile (4,161), Ecuador (3,465), México (2,143), Panamá (1,673), Perú (1,595), República Dominicana (1,488), Argentina (1,353), Colombia (1,267) y Costa Rica (4166)** son los países con mayor volumen de casos
- A nivel mundial **se han registrado 62,784 defunciones, para una letalidad global de 5.5%**. En **Italia** han ocurrido **15,362** fallecimientos, con letalidad de 12%; en **España** han fallecido **11,744 individuos**, para una letalidad de 9%; **Francia** registró **7,546** defunciones, con letalidad de 11%; mientras que **en el resto de los países** murieron 28,132 sujetos, para una letalidad de 3.4%

A la comunidad en general:

- Reiteramos el llamado a la sociedad en su conjunto, a participar solidaria y responsablemente en las medidas de restricción de la movilidad, quedarse en casa te ayudará a ti y a todos los seres que quieres, ayúdanos aplicando las siguientes recomendaciones:
 - Monitorea tu salud, poniendo especial atención a la presencia de fiebre, tos, malestar general, dolor de cabeza, catarro

- **Las acciones preventivas son las siguientes:**

- Se revisó a 1,443 pasajeros en puntos de ingreso
- Se aplicó alcohol en gel al 70% a 1,247 personas
- Se entregaron 1,431 folletos con material informativo



- Si presentas alguno de esos síntomas acude a tu médico, en cuyo caso cubre tu boca y nariz con un cubrebocas. No toques tus ojos, nariz o boca si tienes síntomas respiratorios
- Evita el saludo de manos o de beso, especialmente a aquellas personas que tengan padecimientos crónicos como hipertensión arterial, diabetes, enfermedad pulmonar obstructiva crónica y cáncer. No acudas a lugares con aglomeración de personas (p.e. escuelas, centros comerciales, cines, etcétera). Evita viajar a lugares con casos confirmados de COVID-19.

Recomendaciones

- a) **Cualquier persona que ingrese a territorio sonorenses, procedente de regiones con casos y presente fiebre o síntomas respiratorios hasta dos semanas después de su llegada,** debe reportarse de inmediato al 911 o a la Unidad de Inteligencia Epidemiológica y Emergencias en Salud (UIEES) de la SSP (662-2162759)
 1. Tales sujetos deberán mantenerse en **cuarentena domiciliaria obligatoria, así como sus contactos intradomiciliarios,** excepto cuando soliciten atención médica, toda vez que sus condiciones de salud serán monitoreadas por 14 días después de su ingreso al estado
 2. Los pacientes que sean considerados casos sospechosos, es decir que presenten fiebre, malestar general, tos y/o dificultad respiratoria, y tengan el antecedente de contacto con SARS-CoV-2 recibirán manejo médico y epidemiológico especializado en su institución de derechohabencia
- b) Los individuos que se encuentren asintomáticos a su llegada y procedan de cualquier región con casos de COVID-19 y estuvieron en contacto con casos confirmados, **deberán permanecer en su casa,** reportar diariamente su estado de salud por 14 días posteriores a su institución de derechohabencia, para garantizar que no constituyen una fuente de contagio



Tabla I.- Incidencia de covid-19 por municipio de residencia. Sonora 2020

Municipio	Casos	Incidencia [^]	Porcentaje
Sáric	1	33.7	3.0
Magdalena	4	11.4	12.1
Hermosillo	14	1.5	42.4
San Luis Río Colorado	3	1.4	9.1
Guaymas	2	1.2	6.1
Huatabampo	1	1.1	3.0
Navojoa	2	1.1	6.1
Cajeme	5	1.1	15.2
Nogales	1	0.4	3.0
Total	33	1.1	100.0

[^] Casos por cada 100,000 habitantes

**Fuente: Unidad de Inteligencia Epidemiológica y Sanitaria, consulta: 05/04/2020

Pruebas hechas en el Laboratorio de Salud Pública del Estado de Sonora

Número de Positivos	33
Número de Pendientes	114
Número de Alta Sanitaria	145
Número de personas que se han hecho pruebas	260
Casos de COVID-19 en el Estado de Sonora	
Laboratorios Privados (Detectados)	2
Laboratorio de Salud Pública	7
Laboratorio de otra institución pública	1
Total de Casos	33
Defunciones	1

Casos de COVID-19 en regiones seleccionadas

	Casos	Defunciones
MEX	2,148	94
SON	33	1
EUA	273,808	7,020
ARIZONA	2,269	64

Tabla II.- Covid-19 en México **

Estado	Casos no fatales	Defunciones	I.A.*	Tasa de Mortalidad*	Letalidad
Cd. De México	541	19	62.1	2.1	3.4
Quintana Roo	82	4	49.9	2.3	4.7
Tabasco	93	4	37.7	1.6	4.1
Baja California Sur	26	2	34.8	2.5	7.1
Aguascalientes	49	0	34.2	0.0	0.0
Yucatán	65	2	29.7	0.9	3.0
Sinaloa	78	12	28.5	3.8	13.3
Coahuila	78	4	25.5	1.2	4.9
Puebla	146	1	22.3	0.2	0.7
Baja California	63	6	19.0	1.7	8.7
Querétaro	36	2	16.7	0.9	5.3
Nuevo León	89	2	16.2	0.4	2.2
Jalisco	117	6	14.6	0.7	4.9
San Luis Potosí	35	2	12.9	0.7	5.4
Estado de México	201	3	11.7	0.2	1.5
Hidalgo	29	5	11.0	1.6	14.7
Sonora	32	1	10.7	0.3	3.0
Guanajuato	53	0	8.5	0.0	0.0
Guerrero	28	2	8.2	0.5	6.7
Campeche	8	0	8.0	0.0	0.0
Tlaxcala	11	0	8.0	0.0	0.0
Morelos	12	3	7.3	1.5	20.0
Tamaulipas	25	1	7.1	0.3	3.8
Nayarit	8	1	7.0	0.8	11.1
Durango	9	3	6.4	1.6	25.0
Michoacán	27	3	6.2	0.6	10.0
Oaxaca	24	1	6.0	0.2	4.0
Zacatecas	8	2	6.0	1.2	20.0
Colima	4	0	5.1	0.0	0.0
Veracruz	37	3	4.7	0.4	7.5
Chiapas	25	0	4.4	0.0	0.0
Chihuahua	15	0	3.9	0.0	0.0
TOTAL	2054	94	16.8	0.74	4.4

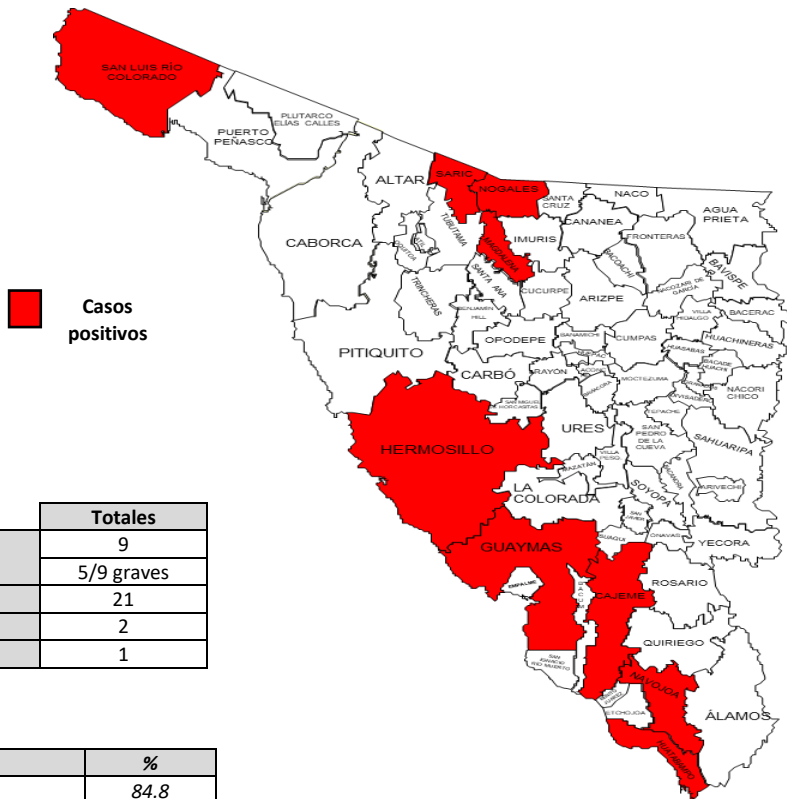
* Tasa por 1 millón de habitantes

**Fuente: Unidad de Inteligencia Epidemiológica y Sanitaria, consulta: 05/04/2020



Distribución de los casos COVID-19 por municipio de residencia, grupo de edad y sexo. Sonora, 2020

Municipio	Casos positivos
Hermosillo	14
Cajeme	5
SLRC	3
Magdalena	4
Navojoa	2
Guaymas	2
Huatabampo	1
Nogales	1
Sáric	1



Casos positivos

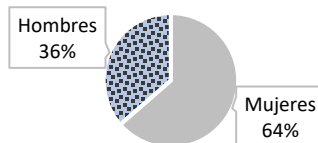
Situación de los casos	Totales
Hospitalizados	9
Casos leves	21
Casos recuperados	2
Defunciones	1

Casos Confirmados por Institución

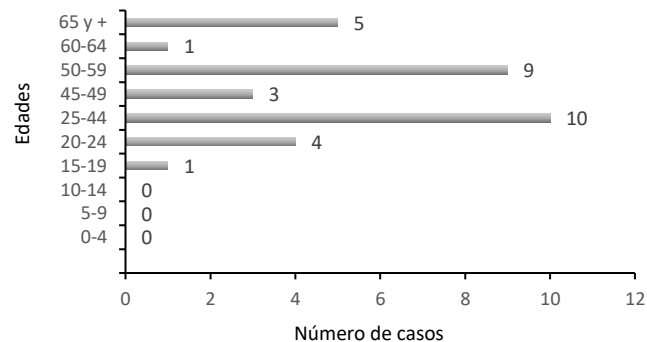
Institución	Total	%
SSA	28	84.8
IMSS	3	9.1
ISSSTE	2	6.1
ISSSTESON	0	0.0
Total	33	100

Antecedentes de viaje	22
Sin antecedente	11

COVID-19.- Casos por sexo



COVID-19 Casos por grupo de edad



Perfil clínico basal de casos confirmados a COVID-19 Sonora, 2020

