



Nota técnica 22:30 horas. Abril 04 de 2020

Situación de la infección respiratoria aguda por nuevo coronavirus, COVID-19

- El día de hoy se confirmaron 203 casos nuevos de COVID-19 en el país, con los que se acumulan **1890 casos**
- 40 (20%) de los 203 casos de hoy, cuentan con antecedente de viaje a áreas de riesgo y 163 (80%) casos son contactos sin historia de viaje
- **De los 1890 casos confirmados**, 681 (36%) son importados. **Los casos confirmados de COVID-19**, se distribuyen en toda la República Mexicana (Tabla II)
- Mil cuatrocientos setenta y tres (78%) han sido casos ambulatorios y 417 (22%) hospitalizados, de los cuáles 9% (176) han sido estables, 11.5% (216) graves y 1.5% (25) requirieron intubación. **La mediana de edad es de 43 (32-55) años**, mínima de 0 años y máxima 91 años; 58% (1,093) ha ocurrido en varones y 42% (797) en mujeres
- **Este día se confirmaron 19 defunciones, por lo que se acumulan 79 en el país**, distribuidas en 24 entidades: Ciudad de

México (17), Sinaloa (10), Jalisco (6), Baja California e Hidalgo (5), Coahuila (4), Tabasco, Estado de México, Morelos y Veracruz (3 cada uno), Quintana Roo, Baja California Sur,

Situación en Sonora

- **Hoy se confirmaron 2 casos de COVID-19**, uno de ellos corresponde a la primera defunción, misma que ocurrió en una mujer de 29 años, residente del municipio de Magdalena, con diabetes como antecedente de riesgo. El otro caso sucedió en una mujer de 58 años de edad, residente del municipio de Cajeme, quien se encuentra estable y aislada en su domicilio
- A la fecha, se acumulan 30 casos de COVID-19 en el estado. Los detalles se despliegan en la tabla 1.
- Al momento, 2 (7%) pacientes se han curado, 16 (53%) son casos leves con manejo en casa, y 11 (39%) se mantienen hospitalizados, cinco de ellos muy graves, con apoyo de ventilación mecánica invasiva. Veinticinco (83%) pacientes corresponden a la Secretaría de Salud, 2 (7%) al ISSSTE y 3 (10%) al IMSS
- **Se han estudiado 368 casos sospechosos**: 220 fueron descartados por laboratorio, 118 se mantienen en investigación y los 30 casos confirmados
- Se ha monitoreado a 295 personas con antecedente de viaje a áreas de riesgo; 135 de ellos están de alta sanitaria y el resto (160) se encuentran asintomáticos y bajo monitoreo diario
- **Las acciones preventivas son las siguientes:**
 - Se revisó a 2,203 pasajeros en puntos de ingreso
 - Se aplicó alcohol en gel al 70% a 2,212 personas
 - Se entregaron 1,493 folletos con material informativo



Querétaro, SLP, Zacatecas y Durango (2 cada uno), mientras que Puebla, Nuevo León, Sonora, Guerrero, Nayarit, Michoacán, Tamaulipas y Oaxaca registraron 1 cada uno. **Las 60 muertes ocurrieron en 61 (77%) varones y 8 (23%) mujeres**, con edad entre los 26 y 91 años (**mediana de 57 años**). Los principales factores de riesgo asociados a las defunciones han sido hipertensión (42%), obesidad (39%) y diabetes (39%)

- **México está en fase 2 de la epidemia, con evidencia de transmisión comunitaria**
- A la fecha, la Organización Mundial de la Salud (OMS) ha confirmado **1,051,635 casos de COVID-19 en seis regiones del mundo**; 241,703 (23%) han ocurrido en Estados Unidos; 119,827 (11%) en Italia; 117,710 (11%) en España; 85,778 (8%) en Alemania y 82,875 (8%) en China; en la región de las Américas se han registrado 279,543 casos (27%); Estados Unidos (241,703), Canadá (11,732) y Brasil (7,910) son los países con más casos en la región. **Treinta y tres naciones latinoamericanas han confirmado casos: Brasil (7,910), Chile (3,737), Ecuador (3,163), México (1,890), República Dominicana (1,488), Panamá (1,475), Perú (1,414), Argentina (1,365), Colombia (1,161) y Costa Rica (396)** son los países con mayor volumen de casos
- A nivel mundial **se han registrado 56,985 defunciones, para una letalidad global de 5.4%**. En **Italia** han ocurrido **14,681** fallecimientos, con letalidad de 12%; en **España** han fallecido **10,935 individuos**, para una letalidad de 9%; **Francia** registró **6,493** defunciones, con letalidad de 10%; mientras que **en el resto de los países** murieron 21,609 sujetos, para una letalidad de 3%

A la comunidad en general:

- Reiteramos el llamado a la sociedad en su conjunto, a participar solidaria y responsablemente en las medidas de restricción de la movilidad, quedarse en casa te ayudará a ti y a todos los seres que quieres, ayúdanos aplicando las siguientes recomendaciones:
 - Monitorea tu salud, poniendo especial atención a la presencia de fiebre, tos, malestar general, dolor de cabeza, catarro
 - Si presentas alguno de esos síntomas acude a tu médico, en cuyo caso cubre tu boca y nariz con un cubrebocas. No toques tus ojos, nariz o boca si tienes síntomas respiratorios



- Evita el saludo de manos o de beso, especialmente a aquellas personas que tengan padecimientos crónicos como hipertensión arterial, diabetes, enfermedad pulmonar obstructiva crónica y cáncer. No acudas a lugares con aglomeración de personas (p.e. escuelas, centros comerciales, cines, etcétera). Evita viajar a lugares con casos confirmados de COVID-19.

Recomendaciones

- a) **Cualquier persona que ingrese a territorio sonorense, procedente de regiones con casos y presente fiebre o síntomas respiratorios hasta dos semanas después de su llegada,** debe reportarse de inmediato al 911 o a la Unidad de Inteligencia Epidemiológica y Emergencias en Salud (UIEES) de la SSP (662-2162759)
 1. Tales sujetos deberán mantenerse en **cuarentena domiciliaria obligatoria, así como sus contactos intradomiciliarios,** excepto cuando soliciten atención médica, toda vez que sus condiciones de salud serán monitoreadas por 14 días después de su ingreso al estado
 2. Los pacientes que sean considerados casos sospechosos, es decir que presenten fiebre, malestar general, tos y/o dificultad respiratoria, y tengan el antecedente de contacto con SARS-CoV-2 recibirán manejo médico y epidemiológico especializado en su institución de derechohabencia
- b) Los individuos que se encuentren asintomáticos a su llegada y procedan de cualquier región con casos de COVID-19 y estuvieron en contacto con casos confirmados, **deberán permanecer en su casa,** reportar diariamente su estado de salud por 14 días posteriores a su institución de derechohabencia, para garantizar que no constituyen una fuente de contagio



Tabla I.- Incidencia de covid-19 por municipio de residencia. Sonora 2020

| Municipio | Casos | Incidencia ^ | Porcentaje |
|-----------------------|-----------|--------------|--------------|
| Sáric | 1 | 33.7 | 3.3 |
| Magdalena | 3 | 8.5 | 10.0 |
| San Luis Río Colorado | 3 | 1.4 | 10.0 |
| Hermosillo | 12 | 1.3 | 40.0 |
| Guaymas | 2 | 1.2 | 6.7 |
| Huatabampo | 1 | 1.1 | 3.3 |
| Navojoa | 2 | 1.1 | 6.7 |
| Cajeme | 5 | 1.1 | 16.7 |
| Nogales | 1 | 0.4 | 3.3 |
| Total | 30 | 1.0 | 100.0 |

^ Casos por cada 100,000 habitantes

**Fuente: Unidad de Inteligencia Epidemiológica y Sanitaria, consulta: 04/04/2020

| Pruebas hechas en el Laboratorio de Salud Pública del Estado de Sonora | |
|--|-----|
| Número de Positivos | 30 |
| Número de Pendientes | 118 |
| Número de Alta Sanitaria | 135 |
| Número de personas que se han hecho pruebas | 250 |
| Casos de COVID-19 en el Estado de Sonora | |
| Laboratorios Privados (Detectados) | 2 |
| Laboratorio de Salud Pública | 7 |
| Laboratorio de otra institución pública | 1 |
| Total de Casos | 30 |
| Defunciones | 1 |

Tabla II.- Covid-19 en México **

| Estado | Casos no fatales | Defunciones | I.A.* | Tasa de Mortalidad* | Letalidad |
|---------------------|------------------|-------------|-------------|---------------------|------------|
| Cd. De México | 452 | 17 | 52.0 | 1.9 | 3.6 |
| Quintana Roo | 73 | 2 | 43.5 | 1.2 | 2.7 |
| Aguascalientes | 49 | 0 | 34.2 | 0.0 | 0.0 |
| Baja California Sur | 25 | 2 | 33.6 | 2.5 | 7.4 |
| Tabasco | 80 | 3 | 32.3 | 1.2 | 3.6 |
| Yucatán | 62 | 0 | 27.4 | 0.0 | 0.0 |
| Sinaloa | 64 | 10 | 23.4 | 3.2 | 13.5 |
| Coahuila | 68 | 4 | 22.4 | 1.2 | 5.6 |
| Puebla | 124 | 1 | 18.9 | 0.2 | 0.8 |
| Querétaro | 34 | 2 | 15.8 | 0.9 | 5.6 |
| Nuevo León | 87 | 1 | 15.7 | 0.2 | 1.1 |
| Baja California | 49 | 5 | 14.9 | 1.4 | 9.3 |
| Jalisco | 114 | 6 | 14.3 | 0.7 | 5.0 |
| San Luis Potosí | 33 | 2 | 12.2 | 0.7 | 5.7 |
| Hidalgo | 27 | 5 | 10.4 | 1.6 | 15.6 |
| Estado de México | 177 | 3 | 10.3 | 0.2 | 1.7 |
| Sonora | 29 | 1 | 9.8 | 0.3 | 3.3 |
| Guanajuato | 53 | 0 | 8.5 | 0.0 | 0.0 |
| Campeche | 8 | 0 | 8.0 | 0.0 | 0.0 |
| Nayarit | 8 | 1 | 7.0 | 0.8 | 11.1 |
| Morelos | 11 | 3 | 6.8 | 1.5 | 21.4 |
| Guerrero | 24 | 1 | 6.8 | 0.3 | 4.0 |
| Tlaxcala | 9 | 0 | 6.5 | 0.0 | 0.0 |
| Michoacán | 28 | 1 | 6.0 | 0.2 | 3.4 |
| Zacatecas | 8 | 2 | 6.0 | 1.2 | 20.0 |
| Tamaulipas | 19 | 1 | 5.5 | 0.3 | 5.0 |
| Durango | 8 | 2 | 5.4 | 1.1 | 20.0 |
| Oaxaca | 21 | 1 | 5.3 | 0.2 | 4.5 |
| Colima | 4 | 0 | 5.1 | 0.0 | 0.0 |
| Veracruz | 34 | 3 | 4.3 | 0.4 | 8.1 |
| Chihuahua | 13 | 0 | 3.4 | 0.0 | 0.0 |
| Chiapas | 19 | 0 | 3.3 | 0.0 | 0.0 |
| TOTAL | 1814 | 79 | 14.8 | 0.62 | 4.2 |

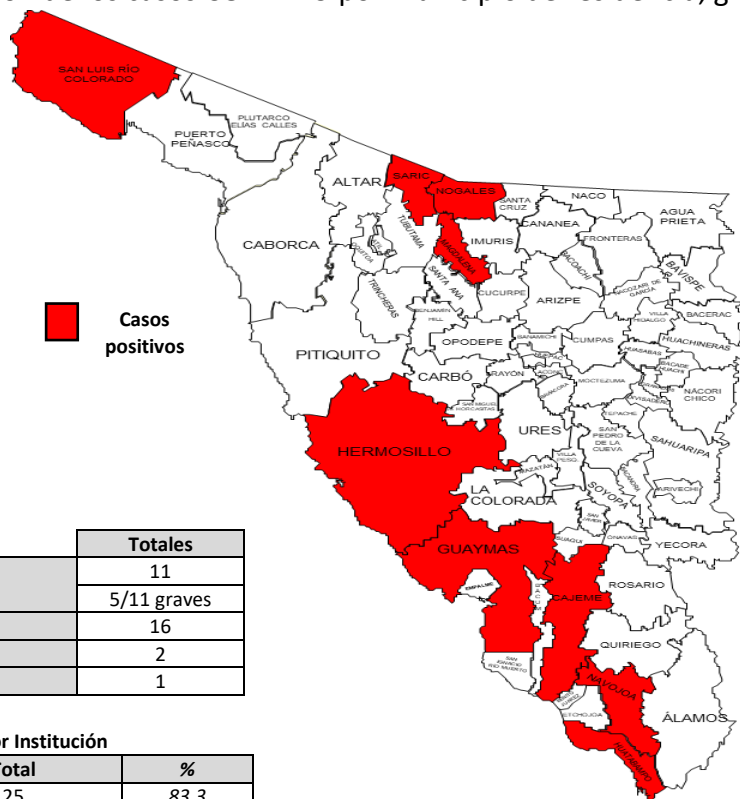
* Tasa por 1 millón de habitantes

**Fuente: Unidad de Inteligencia Epidemiológica y Sanitaria, consulta: 03/04/2020

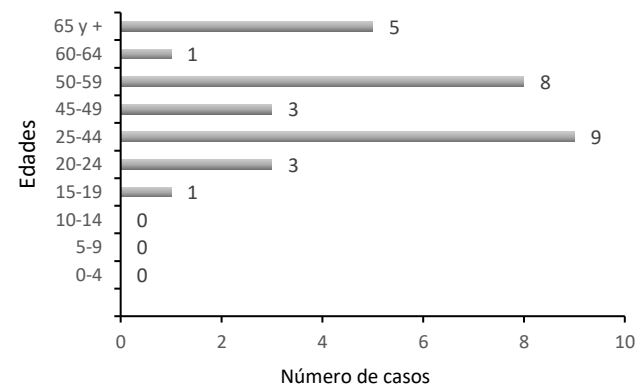


Distribución de los casos COVID-19 por municipio de residencia, grupo de edad y sexo. Sonora, 2020

| Municipio | Casos positivos |
|------------|-----------------|
| Hermosillo | 12 |
| Cajeme | 5 |
| SLRC | 3 |
| Magdalena | 3 |
| Navojoa | 2 |
| Guaymas | 2 |
| Huatabampo | 1 |
| Nogales | 1 |
| Sáric | 1 |



COVID-19 Casos por grupo de edad



Situación de los casos

| | Totales |
|-------------------|-------------------|
| Hospitalizados | 11 5/11 graves |
| Casos leves | 16 |
| Casos recuperados | 2 |
| Defunciones | 1 |

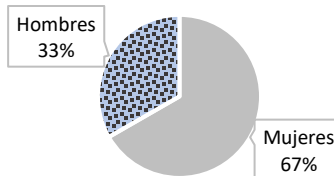
Casos Confirmados por Institución

| Institución | Total | % |
|--------------|-----------|------------|
| SSA | 25 | 83.3 |
| IMSS | 3 | 10.0 |
| ISSSTE | 2 | 6.7 |
| ISSSTESON | 0 | 0.0 |
| Total | 30 | 100 |

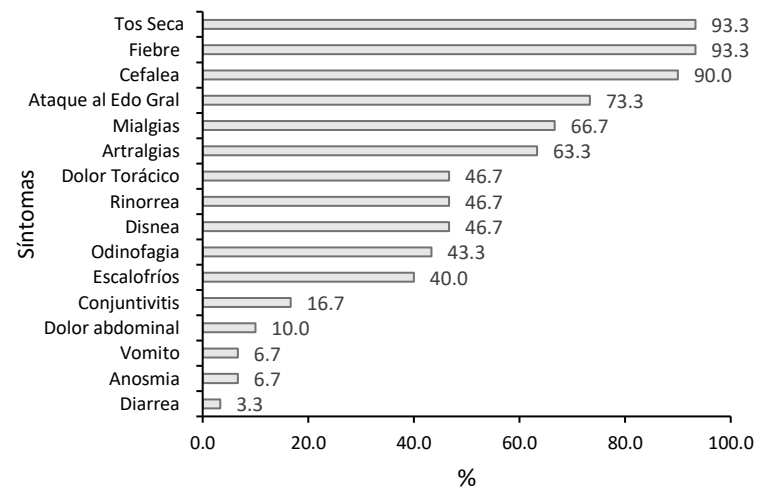
Casos de COVID-19 en regiones seleccionadas

| | Casos | Defunciones |
|---------|---------|-------------|
| MEX | 1,898 | 79 |
| SON | 30 | 1 |
| EUA | 241,703 | 5,854 |
| ARIZONA | 2,019 | 52 |

COVID-19.- Casos por sexo



Perfil clínico basal de casos confirmados a COVID-19 Sonora, 2020





Gobierno del
Estado de Sonora

Secretaría
de Salud

Subsecretaría de Servicios de Salud
Dirección General de Promoción a la Salud y Prevención de Enfermedades