



Nota técnica 22:30 horas. Abril 03 de 2020

## Situación de la infección respiratoria aguda por nuevo coronavirus, COVID-19

- El día de hoy se confirmaron 179 casos nuevos de COVID-19 en el país, con los que se acumulan **1688 casos**
- 19 (11%) de los 179 casos de hoy, cuentan con antecedente de viaje a áreas de riesgo y 160 (89%) casos son contactos sin historia de viaje
- **De los 1688 casos confirmados**, 640 (38%) son importados. **Los casos confirmados de COVID-19**, se distribuyen en toda la República Mexicana (Tabla II)
- Mil trecientos treinta y cuatro (79%) han sido casos ambulatorios y 354 (21%) hospitalizados. **La mediana de edad es de 43 (31-55) años**, mínima de 0 años y máxima 91 años; 58% (975) ha ocurrido en varones y 42% (713) en mujeres
- **Este día se confirmaron 10 defunciones, por lo que se acumulan 60 en el país**, distribuidas en 21 entidades: Ciudad de México (15), Jalisco (6), Sinaloa y Baja California (5), Hidalgo, Morelos, Tabasco y Coahuila (3 cada uno), Baja California Sur, SLP, Querétaro y Veracruz (2 cada uno), mientras que Durango, Estado de México, Guerrero, Michoacán, Nayarit, Oaxaca, Puebla, Quintana Roo y Zacatecas registraron 1 cada uno. **Las 60 muertes ocurrieron en**

### Situación en Sonora

- Hoy se confirmaron **6 casos de COVID-19**, en 4 mujeres, cuya edad oscila entre 43 y 68 años de edad, así como en 2 hombres de 49 y 67 años. Los pacientes residen en localidades urbanas de los municipios de Magdalena (2), San Luis Río Colorado (2), Nogales (1) y Huatabampo (1)
- Los 28 casos de COVID-19 se distribuyen en 12 residentes de Hermosillo, 4 de Cajeme, 3 de San Luis Río Colorado, 2 de Magdalena, 2 de Guaymas, 2 de Navojoa, 1 de Nogales, 1 de Huatabampo y 1 de Sáric
- Al momento, dos (7%) pacientes se han curado, 15 (54%) son casos leves con manejo en casa, y 11 (39%) se mantienen hospitalizados, dos de ellos muy graves y con ventilación mecánica invasiva. Veinticuatro (86%) pacientes corresponden a la Secretaría de Salud, 2 (7%) al ISSSTE y 2 (7%) al IMSS
- **Se han estudiado 353 casos sospechosos**: 182 fueron descartados por laboratorio, 143 se mantienen en investigación y los 28 casos confirmados
- Se ha monitoreado a 295 personas con antecedente de viaje a áreas de riesgo; 120 de ellos están de alta sanitaria y el resto (175) se encuentran asintomáticos y bajo monitoreo diario
- **Las acciones preventivas son las siguientes:**
  - Se revisó a 8,074 pasajeros en puntos de ingreso
  - Se aplicó alcohol en gel al 70% a 8,052 personas
  - Se entregaron 4,659 folletos con material informativo



**52 varones y 8 mujeres**, con edad entre los 26 y 91 años (**mediana de 56 años**). Los principales factores de riesgo asociados a las defunciones han sido hipertensión (43%), obesidad (42%) y diabetes (40%)

- **México está en fase 2 de la epidemia, con evidencia de transmisión comunitaria**
- A la fecha, la Organización Mundial de la Salud (OMS) ha confirmado **972,303 casos de COVID-19 en seis regiones del mundo**; 213,600 (22%) han ocurrido en Estados Unidos; 115,242 (12%) en Italia; 110,238 (11%) en España; 82,802 (9%) en China; y 79,696 (8%) en Alemania; en la región de las Américas se han registrado 247,473 casos (25%); Estados Unidos (213,600), Canadá (10,114) y Brasil (6,836) son los países con más casos en la región. **Treinta y tres naciones latinoamericanas han confirmado casos: Brasil (6,836), Chile (3,404), Ecuador (3,163), México (1,688), República Dominicana (1,380), Perú (1,323), Panamá (1,317), Argentina (1,133), Colombia (1,065) y Costa Rica (375)** son los países con mayor volumen de casos
- A nivel mundial **se han registrado 50,322 defunciones, para una letalidad global de 5.2%**. En **Italia** han ocurrido **13,917** fallecimientos, con letalidad de 12%; en **España** han fallecido **10,003 individuos**, para una letalidad de 9%; **Estados Unidos** registró **4,793** defunciones, con letalidad de 2%; mientras que **en el resto de los países** murieron 21,609 sujetos, para una letalidad de 4.1%

#### **A la comunidad en general:**

- Reiteramos el llamado a la sociedad en su conjunto, a participar solidaria y responsablemente en las medidas de restricción de la movilidad, quedarse en casa te ayudará a ti y a todos los seres que quieres, ayúdanos aplicando las siguientes recomendaciones:
  - Monitorea tu salud, poniendo especial atención a la presencia de fiebre, tos, malestar general, dolor de cabeza, catarro
  - Si presentas alguno de esos síntomas acude a tu médico, en cuyo caso cubre tu boca y nariz con un cubrebocas. No toques tus ojos, nariz o boca si tienes síntomas respiratorios
  - Evita el saludo de manos o de beso, especialmente a aquellas personas que tengan padecimientos crónicos como hipertensión arterial, diabetes, enfermedad pulmonar



obstructiva crónica y cáncer. No acudas a lugares con aglomeración de personas (p.e. escuelas, centros comerciales, cines, etcétera). Evita viajar a lugares con casos confirmados de COVID-19.

### Recomendaciones

- a) **Cualquier persona que ingrese a territorio sonorense, procedente de regiones con casos y presente fiebre o síntomas respiratorios hasta dos semanas después de su llegada,** debe reportarse de inmediato al 911 o a la Unidad de Inteligencia Epidemiológica y Emergencias en Salud (UIEES) de la SSP (662-2162759)
  1. Tales sujetos deberán mantenerse en **cuarentena domiciliaria obligatoria, así como sus contactos intradomiciliarios,** excepto cuando soliciten atención médica, toda vez que sus condiciones de salud serán monitoreadas por 14 días después de su ingreso al estado
  2. Los pacientes que sean considerados casos sospechosos, es decir que presenten fiebre, malestar general, tos y/o dificultad respiratoria, y tengan el antecedente de contacto con SARS-CoV-2 recibirán manejo médico y epidemiológico especializado en su institución de derechohabencia
- b) Los individuos que se encuentren asintomáticos a su llegada y procedan de cualquier región con casos de COVID-19 y estuvieron en contacto con casos confirmados, **deberán permanecer en su casa,** reportar diariamente su estado de salud por 14 días posteriores a su institución de derechohabencia, para garantizar que no constituyen una fuente de contagio



**Tabla I.- Incidencia de covid-19 por municipio de residencia. Sonora 2020**

Municipio	Casos	Incidencia <sup>^</sup>	Porcentaje
Sáric	1	33.7	3.6
Magdalena	2	5.7	7.1
San Luis Río Colorado	3	1.4	10.7
Hermosillo	12	1.3	42.9
Guaymas	2	1.2	7.1
Huatabampo	1	1.1	3.6
Navojoa	2	1.1	7.1
Cajeme	4	0.9	14.3
Nogales	1	0.4	3.6
<b>Total</b>	<b>28</b>	<b>0.9</b>	<b>100.0</b>

<sup>^</sup> Casos por cada 100,000 habitantes

\*\*Fuente: Unidad de Inteligencia Epidemiológica y Sanitaria, consulta: 03/04/2020

Pruebas hechas en el Laboratorio de Salud Pública del Estado de Sonora	
Número de Positivos	28
Número de Pendientes	143
Número de Alta Sanitaria	120
Número de personas que se han hecho pruebas	210
Casos de COVID-19 en el Estado de Sonora	
Laboratorios Privados (Detectados)	2
Laboratorio de Salud Pública	7
Laboratorio de otra institución pública	1
Total de Casos	28
Defunciones	0

**Casos Confirmados por Institución**

Institución	Total	%
SSA	24	85.7
IMSS	2	7.1
ISSSTE	2	7.1
ISSSTESON	0	0.0
<b>Total</b>	<b>28</b>	<b>100</b>

**Tabla II.- Covid-19 en México \*\***

Estado	Casos no fatales	Defunciones	I.A.*	Tasa de Mortalidad*	Letalidad
Cd. De México	369	15	42.6	1.7	3.9
Quintana Roo	64	1	37.7	0.6	1.5
Aguascalientes	48	0	33.5	0.0	0.0
Tabasco	70	3	28.4	1.2	4.1
Yucatán	59	0	26.1	0.0	0.0
Baja California Sur	19	2	26.1	2.5	9.5
Coahuila	67	3	21.7	0.9	4.3
Puebla	108	1	16.5	0.2	0.9
Sinaloa	46	5	16.2	1.6	9.8
Querétaro	33	2	15.4	0.9	5.7
Nuevo León	85	0	15.2	0.0	0.0
Baja California	47	5	14.3	1.4	9.6
Jalisco	110	6	13.8	0.7	5.2
San Luis Potosí	33	2	12.2	0.7	5.7
Estado de México	176	1	10.2	0.1	0.6
Hidalgo	27	3	9.7	1.0	10.0
<b>Sonora</b>	<b>28</b>	<b>0</b>	<b>9.1</b>	<b>0.0</b>	<b>0.0</b>
Guanajuato	52	0	8.3	0.0	0.0
Guerrero	23	1	6.6	0.3	4.2
Nayarit	7	1	6.2	0.8	12.5
Campeche	6	0	6.0	0.0	0.0
Morelos	9	3	5.9	1.5	25.0
Tlaxcala	8	0	5.8	0.0	0.0
Oaxaca	21	1	5.3	0.2	4.5
Colima	4	0	5.1	0.0	0.0
Michoacán	23	1	5.0	0.2	4.2
Tamaulipas	16	0	4.4	0.0	0.0
Durango	7	1	4.3	0.5	12.5
Zacatecas	6	1	4.2	0.6	14.3
Veracruz	33	2	4.1	0.2	5.7
Chihuahua	12	0	3.2	0.0	0.0
Chiapas	18	0	3.1	0.0	0.0
<b>TOTAL</b>	<b>1634</b>	<b>60</b>	<b>13.3</b>	<b>0.47</b>	<b>3.5</b>

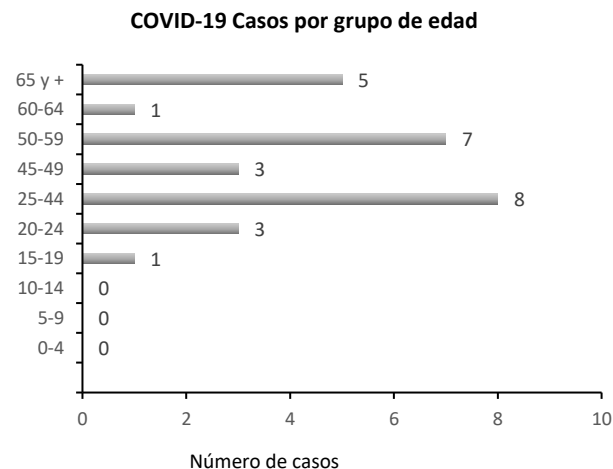
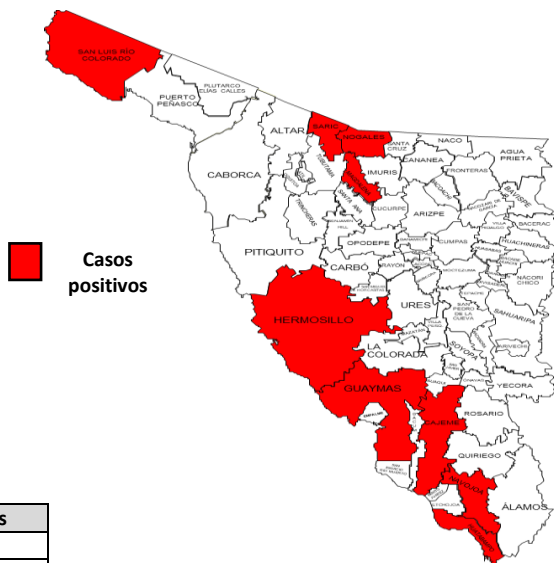
\* Tasa por 1 millón de habitantes

\*\*Fuente: Unidad de Inteligencia Epidemiológica y Sanitaria, consulta: 03/04/2020



Distribución de los casos COVID-19 por municipio de residencia, grupo de edad y sexo. Sonora, hasta 03 de abril, 2020

Municipio	Casos positivos
Hermosillo	12
Cajeme	4
SLRC	3
Guaymas	2
Navojoa	2
Magdalena	2
Huatabampo	1
Nogales	1
Sáric	1



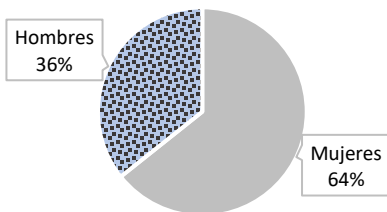
Situación actual de los casos

	Totales
Hospitalizados	11 4/11 graves
Casos leves	15
Casos recuperados	2

Casos de COVID19 en regiones seleccionadas

	Casos	Defunciones
MEX	1634	60
SONORA	28	0
EUA	239,279	5,443
ARIZONA	1,769	41

COVID-19.- Casos por sexo en Sonora



Perfil clínico basal de casos confirmados de COVID-19 Sonora, 2020

