



Nota técnica 22:30 horas. Abril 08 de 2020

### Situación de la infección respiratoria aguda por nuevo coronavirus, COVID-19

- El día de hoy se confirmaron 396 casos nuevos de COVID-19 en el país, con los que se acumulan **3,181 casos**
- **De los 3,181 casos confirmados**, 891 (28%) son importados. **Los casos confirmados de COVID-19**, se distribuyen en toda la República Mexicana (Tabla II)
- Dos mil doscientos cincuenta y siete (71%) han sido casos ambulatorios y 924 (29%) requirieron hospitalización, de los cuáles ingresaron 10% (311) estables, 16% (502) graves y 3% requirieron intubación. **La mediana de edad es de 44 (33-56) años**, mínima de 0 años y máxima 95 años; 58% (1,841) ha ocurrido en varones y 42% (1,340) en mujeres
- **Este día se confirmaron 33 defunciones, por lo que se acumulan 174 en el país**, distribuidas en 27 entidades, las de mayor volumen son: Ciudad de México (39), Baja California (15), Sinaloa (13), Estado de México (11), Quintana Roo (10), Puebla (9), Tabasco y Jalisco (8 cada uno), Jalisco y Coahuila (7 cada uno),

### Situación en Sonora

- **Este día se confirmaron nueve casos de COVID-19**, en 5 hombres y 4 mujeres, cuya edad oscila entre 24 y 71 años. Cinco pacientes son residentes de Huatabampo, 2 de San Luis Río Colorado, 1 de Hermosillo y 1 de Navojoa. Siete de estos son casos leves y 2 se encuentran hospitalizados y están estables. Ninguno de los casos de hoy tienen antecedentes de viaje fuera del estado, lo que confirma la transmisión comunitaria y el comienzo de brotes locales. **No se confirmaron defunciones este día**
- **Los 5 casos de Huatabampo corresponden a un brote intrafamiliar** asociado a una mujer de 43 años que fue confirmada el día 02 de abril de 2020. **El caso de Navojoa**, ocurrió en una enfermera que es contacto de un caso confirmado el 29 de marzo de 2020. Es importante señalar que la enfermera no adquirió la infección atendiendo a pacientes. **Los dos casos de San Luis Río Colorado** se encuentran hospitalizados. **La paciente de Hermosillo**, se encuentra estable en el hospital "Dr. Fernando Ocaranza" del ISSSTE, no se documentaron viajes fuera del estado
- La investigación de campo ha identificado 6 contactos directos, pero se extenderá a contactos ocasionales para rastrear fuentes de contagio
- **Con los casos de este día, se acumulan 48 enfermos de COVID-19**, distribuidos de la siguiente manera: Hermosillo (16), San Luis Río Colorado (7), Huatabampo (6), Cajeme (6), Magdalena (4), Navojoa (3), Guaymas y Sáric con 2 casos cada uno, así como Opodepe y Nogales con 1 un caso cada uno



Sonora, Morelos y Michoacán (5 cada uno) [Tabla II]. **Las 174 muertes ocurrieron en 129 (74%) varones y 45 (26%) mujeres**, con edad entre los 26 y 92 años (**mediana de 57 años**). Los principales factores de riesgo asociados a las defunciones han sido hipertensión (44%), diabetes (40%) y obesidad (37%)

- **México está en fase 2 de la epidemia, con evidencia de transmisión comunitaria**

- A la fecha, la Organización Mundial de la Salud (OMS) ha confirmado **1,353,361 casos de COVID-19 en seis regiones del mundo**; 363,321 (27%) han ocurrido en Estados Unidos; 140,510 (10%) en España; 135,586 (10%) en Italia; 103,228 (8%) en Alemania y 83,157 (6%) en China;

en la región de las Américas se han registrado 384,242 casos (30%); Estados Unidos (363,321), Canadá (17,049) y Brasil (12,056) son los países con más casos en la región.

**Treinta y tres naciones latinoamericanas han confirmado casos: Brasil (12,056), Chile (5,116), Ecuador (3,747), México (3,181), Perú (2561), Panamá (2,100)**, República Dominicana (1,956), Argentina (1,628), Colombia (1,579) y Costa Rica (467) son los países con mayor volumen de casos

- A nivel mundial **se han registrado 79,235 defunciones, para una letalidad global de 5.9%**. En **Italia** han ocurrido **17,129** fallecimientos, con letalidad de 13%; en **España** han fallecido **13,798 individuos**, para una letalidad de 10%; **Estados Unidos** registró **10,845** defunciones, con letalidad de 3%; mientras que **en el resto de los países** murieron 37,463 sujetos, para una letalidad de 5.2%

- Por otra parte, 36 (75%) pacientes corresponden a la Secretaría de Salud, 7 (14%) al IMSS, 3 (7%) al ISSSTE y 2 (4%) al ISSSTESON
- Al momento, 27 (56%) son casos leves con manejo en casa; 4 (8%) pacientes se han curado; 12 (25%) se mantienen hospitalizados, 4 de estos pacientes se encuentran estables y otros 8 muy graves, 4 de ellos se encuentran con ventilación mecánica invasiva, así como las 5 defunciones, para una letalidad de 10.4%
- **Se han estudiado 467 casos sospechosos:** 48 casos fueron confirmados y 419 casos han sido descartados por laboratorio
- Se ha monitoreado a 358 personas con antecedente de viaje a áreas de riesgo; 183 de ellos están de alta sanitaria y el resto (175) se encuentran asintomáticos y bajo monitoreo diario
- **Las acciones preventivas son las siguientes:**
  - Se revisó a 1,646 pasajeros en puntos de ingreso
  - Se aplicó alcohol en gel al 70% a 1,814 personas
  - Se entregaron 2,113 folletos con material informativo



### **A la comunidad en general:**

- Reiteramos el llamado a la sociedad en su conjunto, a participar solidaria y responsablemente en las medidas de restricción de la movilidad, quedarse en casa te ayudará a ti y a todos los seres que quieres, ayúdanos aplicando las siguientes recomendaciones:
  - Monitorea tu salud, poniendo especial atención a la presencia de fiebre, tos, malestar general, dolor de cabeza, catarro
  - Si presentas alguno de esos síntomas acude a tu médico, en cuyo caso cubre tu boca y nariz con un cubrebocas. No toques tus ojos, nariz o boca si tienes síntomas respiratorios
  - Evita el saludo de manos o de beso, especialmente a aquellas personas que tengan padecimientos crónicos como hipertensión arterial, diabetes, enfermedad pulmonar obstructiva crónica y cáncer. No acudas a lugares con aglomeración de personas (p.e. escuelas, centros comerciales, cines, etcétera). Evita viajar a lugares con casos confirmados de COVID-19.

### **Recomendaciones**

- a) **Cualquier persona que ingrese a territorio sonorenses, procedente de regiones con casos y presente fiebre o síntomas respiratorios hasta dos semanas después de su llegada,** debe reportarse de inmediato al 911 o a la Unidad de Inteligencia Epidemiológica y Emergencias en Salud (UIEES) de la SSP (662-2162759)
  1. Tales sujetos deberán mantenerse en **cuarentena domiciliaria obligatoria, así como sus contactos intradomiciliarios,** excepto cuando soliciten atención médica, toda vez que sus condiciones de salud serán monitoreadas por 14 días después de su ingreso al estado
  2. Los pacientes que sean considerados casos sospechosos, es decir que presenten fiebre, malestar general, tos y/o dificultad respiratoria, y tengan el antecedente de contacto con SARS-CoV-2 recibirán manejo médico y epidemiológico especializado en su institución de derechohabencia
- b) Los individuos que se encuentren asintomáticos a su llegada y procedan de cualquier región con casos de COVID-19 y estuvieron en contacto con casos confirmados, **deberán permanecer en su casa,** reportar diariamente su estado de salud por 14 días posteriores a su institución de derechohabencia, para garantizar que no constituyen una fuente de contagio



Gobierno del  
Estado de Sonora

Secretaría  
de Salud

Subsecretaría de Servicios de Salud  
Dirección General de Promoción a la Salud y Prevención de Enfermedades



**Tabla I.- Incidencia de COVID-19 por municipio de residencia. Sonora 2020**

Municipio	Casos no fatales	Defunciones	Incidencia <sup>^</sup>	Porcentaje
Sáric	1	1	33.7	2.3
Opodepe	1	0	31.9	2.3
Huatabampo	6	0	6.8	14.0
Magdalena	2	2	5.7	4.7
San Luis Río Colorado	5	2	2.4	11.6
Hermosillo	16	0	1.7	37.2
Navojoa	3	0	1.7	7.0
Cajeme	6	0	1.3	14.0
Guaymas	2	0	1.2	4.7
Nogales	1	0	0.4	2.3
<b>Total</b>	<b>43</b>	<b>5</b>	<b>1.4</b>	<b>100.0</b>

<sup>^</sup> Casos por cada 100,000 habitantes

\*\*Fuente: Unidad de Inteligencia Epidemiológica y Sanitaria, consulta: 08/04/2020

**Pruebas hechas en el Laboratorio de Salud Pública del Estado de Sonora**

Número de Positivos	48
Número de Alta Sanitaria	169
Número de personas que se han hecho pruebas	448
<b>Casos de COVID-19 en el Estado de Sonora</b>	
Laboratorios Privados (Detectados)	2
Laboratorio de Salud Pública	34
Laboratorio de otra institución pública	2
Casos totales	48
Defunciones	5

Casos de COVID-19 en regiones seleccionadas	Casos	Defunciones
<b>MEX</b>	3,188	177
<b>SON</b>	48	5
<b>EUA</b>	363,321	10,845
<b>ARIZONA</b>	2,726	80

**Tabla II.- Covid-19 en México \*\***

Estado	Casos no fatales	Defunciones	I.A.*	Tasa de Mortalidad*	Letalidad
Cd. De México	816	39	94.8	4.3	4.6
Baja California Sur	66	2	84.5	2.5	2.9
Quintana Roo	133	10	83.0	5.8	7.0
Baja California	210	15	61.9	4.1	6.7
Tabasco	104	8	43.5	3.1	7.1
Sinaloa	112	13	39.6	4.1	10.4
Coahuila	115	7	37.9	2.2	5.7
Aguascalientes	53	0	36.9	0.0	0.0
Yucatán	71	3	32.8	1.3	4.1
Puebla	174	9	27.7	1.4	4.9
Querétaro	45	2	20.6	0.9	4.3
Estado de México	343	11	20.3	0.6	3.1
Nuevo León	94	4	17.5	0.7	4.1
Tlaxcala	23	0	16.7	0.0	0.0
Jalisco	131	8	16.5	1.0	5.8
<b>Sonora</b>	<b>43</b>	<b>5</b>	<b>15.6</b>	<b>1.6</b>	<b>10.4</b>
San Luis Potosí	39	4	15.0	1.4	9.3
Hidalgo	39	7	14.9	2.3	15.2
Campeche	13	1	14.0	1.0	7.1
Guerrero	43	4	12.9	1.1	8.5
Morelos	21	5	12.7	2.4	19.2
Tamaulipas	40	3	11.8	0.8	7.0
Guanajuato	66	1	10.8	0.2	1.5
Nayarit	11	1	9.3	0.8	8.3
Oaxaca	36	1	8.9	0.2	2.7
Colima	7	0	8.9	0.0	0.0
Durango	11	4	8.0	2.1	26.7
Chihuahua	29	0	7.6	0.0	0.0
Michoacán	31	5	7.5	1.0	13.9
Zacatecas	9	2	6.6	1.2	18.2
Veracruz	46	3	5.7	0.4	6.1
Chiapas	32	0	5.6	0.0	0.0
<b>TOTAL</b>	<b>3006</b>	<b>177</b>	<b>24.9</b>	<b>1.39</b>	<b>5.6</b>

\* Tasa por 1 millón de habitantes

\*\*Fuente: Unidad de Inteligencia Epidemiológica y Sanitaria, consulta: 08/04/2020

FUENTE: DGPROSPE/SSS. Al 08 de abril de 2020

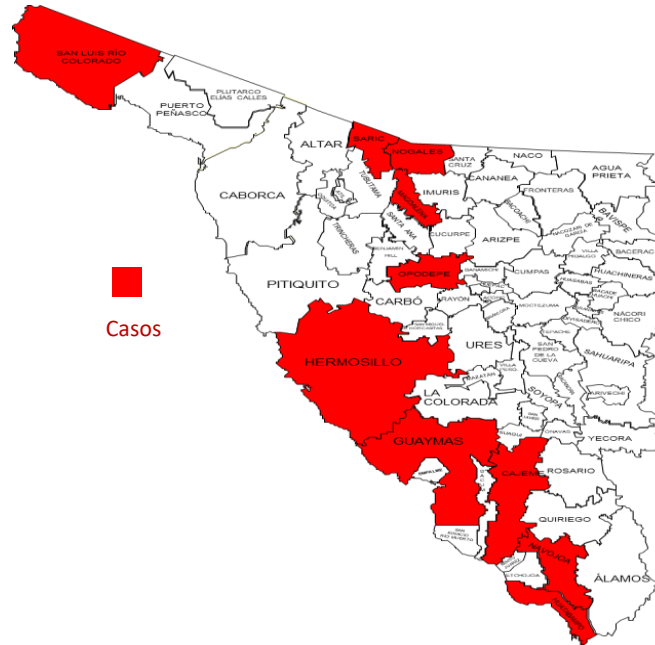


Distribución de los casos COVID-19 por municipio de residencia, grupo de edad y sexo. Sonora, 2020

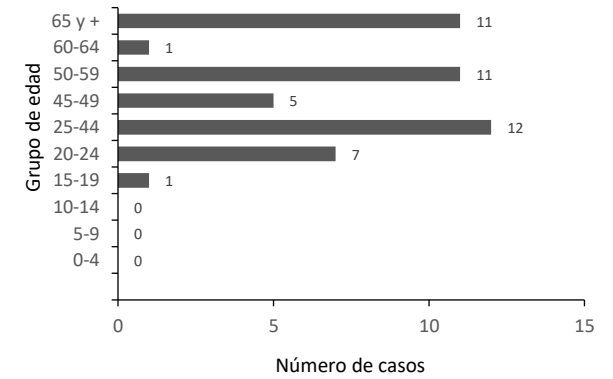
Tabla III. Situación de los casos COVID-19, por sexo y estatus clínico. Sonora, 2020

Casos	Mujeres	Hombres	Totales
Ambulatorios	14	13	27
Recuperados	1	3	4
Hospitalizados estables	3	1	4
Hospitalizados graves	5	3	8
Defunciones	5	0	5
<b>Total</b>	<b>28</b>	<b>20</b>	<b>48</b>

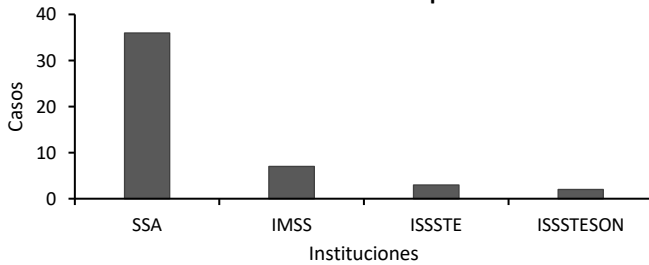
\*\*Fuente: Unidad de Inteligencia Epidemiológica y Sanitaria, consulta: 08/04/2020



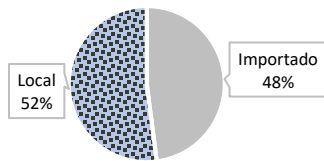
COVID-19. Casos por grupo de edad



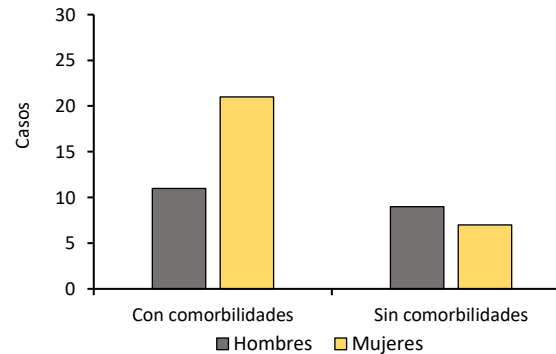
COVID-19. Casos confirmados por derechohabencia



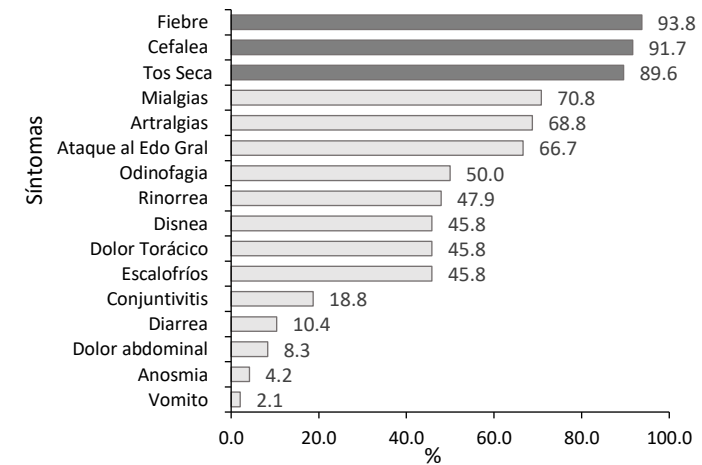
COVID-19. Casos locales o importados, Sonora, 2020



COVID-19. Casos por sexo y antecedente de comorbilidad. Sonora, 2020



Perfil clínico basal de casos confirmados a COVID-19 Sonora, 2020



FUENTE: DGPROSPE/SSS. Al 08 de abril de 2020