



Nota técnica 22:30 horas. Abril 06 de 2020

Situación de la infección respiratoria aguda por nuevo coronavirus, COVID-19

- El día de hoy se confirmaron 296 casos nuevos de COVID-19 en el país, con los que se acumulan **2,439 casos**
- **De los 2,439 casos confirmados**, 786 (32%) son importados. **Los casos confirmados de COVID-19**, se distribuyen en toda la República Mexicana (Tabla II)
- Mil setecientos noventa y nueve (74%) han sido casos ambulatorios y 640 (26%) requirieron hospitalización, de los cuáles, 221 (9%) han sido estables, 330 (13%) graves y 4% (89) requirió intubación. **La mediana de edad es de 44 (33-56) años**, mínima de 0 años y máxima 95 años; 58% (1,424) ha ocurrido en varones y 42% (1015) en mujeres
- **Este día se confirmaron 31 defunciones, por lo que se acumulan 125 en el país**, distribuidas en 25 entidades, las de mayor volumen son: Ciudad de México (29), Sinaloa (12), Quintana Roo y Tabasco (8 cada uno), Baja California y Jalisco (7 cada uno), Coahuila e Hidalgo (5 cada uno), Durango (4) [Tabla II]. **Las**

Situación en Sonora

- Hoy se confirmaron 3 casos nuevos de COVID19, 1 de ellos es un caso moderado (Cajeme) y otro se encuentra hospitalizado (Opodepe), así como una defunción (San Luis Río Colorado). Con ellos, se acumulan 36 casos en el estado desde el 16 de marzo
- **Además, ocurrieron otras 2 defunciones en pacientes previamente confirmados que estaban hospitalizados en condiciones críticas.** Dos de las 3 muertes sucedieron en residentes de San Luis Río Colorado y la otra en una mujer de Magdalena, quien era contacto de un caso confirmado. Así, en Sonora se han registrado 4 defunciones por COVID19, para una letalidad de 11%
- **Todas las muertes ocurrieron en personas que tenían al menos un padecimiento crónico como diabetes, hipertensión arterial, obesidad y asma**
- **Los casos y defunciones de este día, sucedieron en adultos, cuya edad oscila entre los 47 y los 78 años, y todos ellos padecen o sufrían al menos una enfermedad crónica**
- La investigación de campo ha identificado 10 contactos asintomáticos, así como a un caso confirmado de COVID19 que actualmente se encuentra hospitalizado en unidad de cuidados intensivos
- Al momento, **4 (11%)** pacientes se han curado, **19 (49%)** son casos leves con manejo en casa; **9 (26%)** se mantienen hospitalizados, 5 de ellos delicados y 4 muy graves, con ventilación mecánica invasiva; así como las 4 muertes



- **125 muertes ocurrieron en 94 (75%) varones y 31 (25%) mujeres**, con edad entre los 26 y 92 años (**mediana de 57 años**). Los principales factores de riesgo asociados a las defunciones han sido hipertensión (44%), diabetes (43%) y obesidad (40%)
 - **México está en fase 2 de la epidemia, con evidencia de transmisión comunitaria**
 - A la fecha, la Organización Mundial de la Salud (OMS) ha confirmado **1,210,956 casos de COVID-19 en seis regiones del mundo**; 307,318 (25%) han ocurrido en Estados Unidos; 130,759 (11%) en España; 128,948 (11%) en Italia; 953,391 (8%) en Alemania y 83,005 (7%) en China; en la región de las Américas se han registrado 352,592 casos (29%); Estados Unidos (307,318), Canadá (13,904) y Brasil (10,278) son los países con más casos en la región. **Treinta y tres naciones latinoamericanas han confirmado casos: Brasil (10,278), Chile (4,471), Ecuador (3,465), México (2,439), Panamá (1,801), Perú (1,746), República Dominicana (1,488), Argentina (1,451), Colombia (1,406) y Costa Rica (435)** son los países con mayor volumen de casos
 - A nivel mundial **se han registrado 67,594 defunciones, para una letalidad global de 5.6%**. En **Italia** han ocurrido **15,889** fallecimientos, con letalidad de 12%; en **España** han fallecido **12,418 individuos**, para una letalidad de 9.5%; **Estados Unidos** registró **8,358** defunciones, con letalidad de 3%; mientras que **en el resto de los países** murieron 30,929 sujetos, para una letalidad de 4.8%
- **Los 36 casos de COVID-19** se distribuyen en 14 residentes de Hermosillo, 6 de Cajeme, 4 de San Luis Río Colorado, 4 de Magdalena, 2 de Guaymas, 2 de Navojoa, 1 de Nogales, 1 de Huatabampo, 1 de Sáric y 1 de Opodepe. Veintinueve (83%) pacientes corresponden a la Secretaría de Salud, 2 (6%) al ISSSTE, 4 (9%) al IMSS y 1 a ISSSTESON
 - **Se han estudiado 377 casos sospechosos**: 36 casos fueron confirmados, 288 casos fueron descartados por laboratorio, 53 muestras están en proceso, de las cuales 47 corresponden al IMSS y 6 a la SSA
 - Se ha monitoreado a 312 personas con antecedente de viaje a áreas de riesgo; 159 de ellos están de alta sanitaria y el resto (167) se encuentran asintomáticos y bajo monitoreo diario
 - **Las acciones preventivas son las siguientes:**
 - Se revisó a 2,666 pasajeros en puntos de ingreso
 - Se aplicó alcohol en gel al 70% a 3,190 personas
 - Se entregaron 1,180 folletos con material informativo



A la comunidad en general:

- Reiteramos el llamado a la sociedad en su conjunto, a participar solidaria y responsablemente en las medidas de restricción de la movilidad, quedarse en casa te ayudará a ti y a todos los seres que quieres, ayúdanos aplicando las siguientes recomendaciones:
 - Monitorea tu salud, poniendo especial atención a la presencia de fiebre, tos, malestar general, dolor de cabeza, catarro
 - Si presentas alguno de esos síntomas acude a tu médico, en cuyo caso cubre tu boca y nariz con un cubrebocas. No toques tus ojos, nariz o boca si tienes síntomas respiratorios
 - Evita el saludo de manos o de beso, especialmente a aquellas personas que tengan padecimientos crónicos como hipertensión arterial, diabetes, enfermedad pulmonar obstructiva crónica y cáncer. No acudas a lugares con aglomeración de personas (p.e. escuelas, centros comerciales, cines, etcétera). Evita viajar a lugares con casos confirmados de COVID-19.

Recomendaciones

- a) **Cualquier persona que ingrese a territorio sonorenses, procedente de regiones con casos y presente fiebre o síntomas respiratorios hasta dos semanas después de su llegada,** debe reportarse de inmediato al 911 o a la Unidad de Inteligencia Epidemiológica y Emergencias en Salud (UIEES) de la SSP (662-2162759)
 1. Tales sujetos deberán mantenerse en **cuarentena domiciliaria obligatoria, así como sus contactos intradomiciliarios,** excepto cuando soliciten atención médica, toda vez que sus condiciones de salud serán monitoreadas por 14 días después de su ingreso al estado
 2. Los pacientes que sean considerados casos sospechosos, es decir que presenten fiebre, malestar general, tos y/o dificultad respiratoria, y tengan el antecedente de contacto con SARS-CoV-2 recibirán manejo médico y epidemiológico especializado en su institución de derechohabencia
- b) Los individuos que se encuentren asintomáticos a su llegada y procedan de cualquier región con casos de COVID-19 y estuvieron en contacto con casos confirmados, **deberán permanecer en su casa,** reportar diariamente su estado de salud por 14 días posteriores a su institución de derechohabencia, para garantizar que no constituyen una fuente de contagio



Tabla I.- Incidencia de covid-19 por municipio de residencia. Sonora 2020

Municipio	Casos no fatales	Defunciones	Incidencia [^]	Porcentaje
Sáric	1	0	33.7	3.1
Opodepe	1	0	31.9	3.1
Magdalena	2	2	5.7	6.3
Hermosillo	14	0	1.5	43.8
Cajeme	6	0	1.3	18.8
Guaymas	2	0	1.2	6.3
Huatabampo	1	0	1.1	3.1
Navojoa	2	0	1.1	6.3
San Luis Río Colorado	2	1	1.0	6.3
Nogales	1	1	0.4	3.1
Total	32	4	1.0	100.0

[^] Casos por cada 100,000 habitantes

**Fuente: Unidad de Inteligencia Epidemiológica y Sanitaria, consulta: 06/04/2020

Pruebas hechas en el Laboratorio de Salud Pública del Estado de Sonora

Número de Positivos	34
Número de Pendientes	53
Número de Alta Sanitaria	159
Número de personas que se han hecho pruebas	324
Casos de COVID-19 en el Estado de Sonora	
Laboratorios Privados (Detectados)	2
Laboratorio de Salud Pública	34
Laboratorio de otra institución pública	2
Total de Casos	36
Defunciones	4

Casos de COVID-19 en regiones seleccionadas

	Casos	Defunciones
MEX	2,445	128
SON	36	4
EUA	307,318	8,358
ARIZONA	2,456	65

Tabla II.- Covid-19 en México **

Estado	Casos no fatales	Defunciones	I.A.*	Tasa de Mortalidad*	Letalidad
Cd. De México	580	29	67.5	3.2	4.8
Baja California Sur	52	2	67.1	2.5	3.7
Quintana Roo	107	8	66.7	4.6	7.0
Tabasco	99	8	41.6	3.1	7.5
Aguascalientes	49	0	34.2	0.0	0.0
Yucatán	70	2	31.9	0.9	2.8
Coahuila	97	5	31.7	1.6	4.9
Sinaloa	85	12	30.7	3.8	12.4
Baja California	104	7	30.5	1.9	6.3
Puebla	154	2	23.6	0.3	1.3
Querétaro	38	2	17.5	0.9	5.0
Nuevo León	90	3	16.6	0.5	3.2
Jalisco	119	7	15.0	0.8	5.6
Estado de México	253	8	15.0	0.5	3.1
San Luis Potosí	34	3	12.9	1.0	8.1
Sonora	32	4	11.7	1.3	11.1
Hidalgo	30	5	11.3	1.6	14.3
Tlaxcala	14	0	10.1	0.0	0.0
Guanajuato	58	0	9.3	0.0	0.0
Campeche	9	0	9.0	0.0	0.0
Guerrero	29	3	8.8	0.8	9.4
Tamaulipas	30	1	8.5	0.3	3.2
Morelos	14	3	8.3	1.5	17.6
Nayarit	9	1	7.8	0.8	10.0
Michoacán	30	3	6.8	0.6	9.1
Oaxaca	26	1	6.5	0.2	3.7
Durango	8	4	6.4	2.1	33.3
Chihuahua	22	0	5.8	0.0	0.0
Zacatecas	7	2	5.4	1.2	22.2
Colima	4	0	5.1	0.0	0.0
Veracruz	38	3	4.8	0.4	7.3
Chiapas	26	0	4.5	0.0	0.0
TOTAL	2317	128	19.1	1.00	5.2

* Tasa por 1 millón de habitantes

**Fuente: Unidad de Inteligencia Epidemiológica y Sanitaria, consulta: 06/04/2020



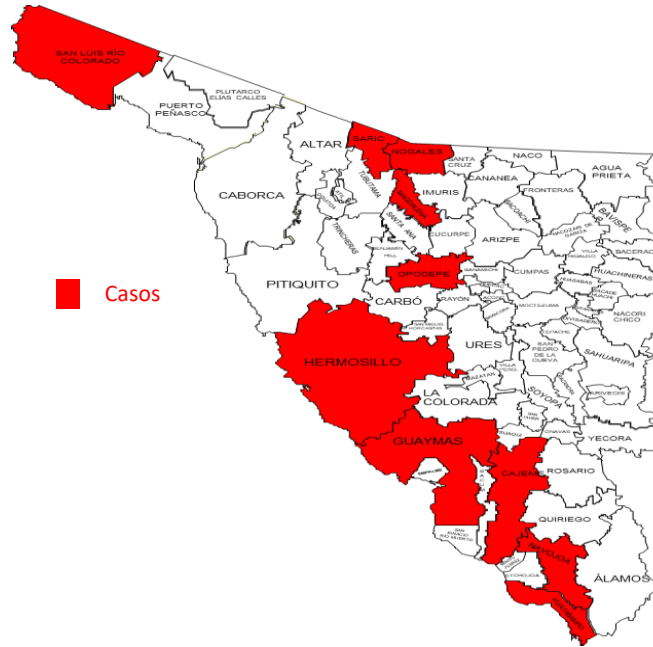
Distribución de los casos COVID-19 por municipio de residencia, grupo de edad y sexo. Sonora, 2020

Tabla III. Situación de los casos covid-19 por sexo. Sonora 2020

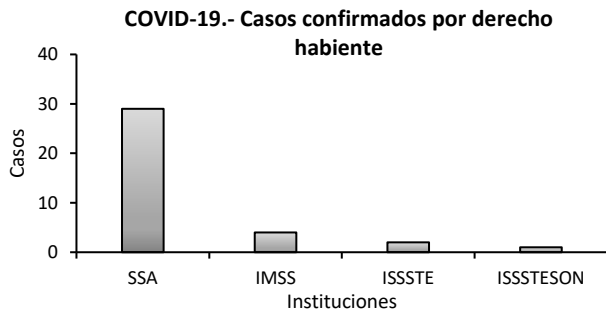
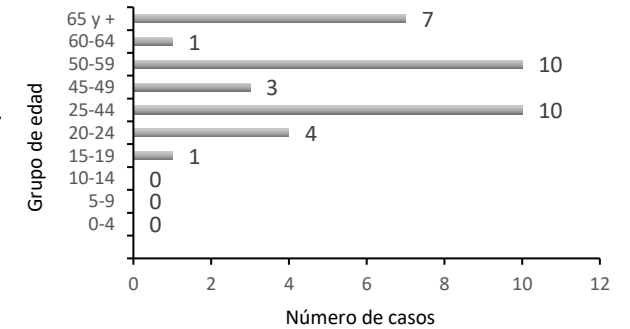
Casos	Mujeres	Hombres	Totales
Leves	12	7	19
Recuperados	1	3	4
Hospitalizados estables	2	2	4
Hospitalizados graves	3	2	5
Defunciones	4	0	4

^ Casos por cada 100,000 habitantes

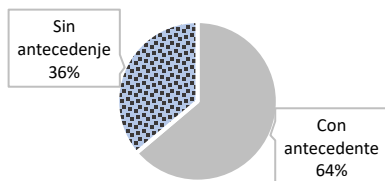
**Fuente: Unidad de Inteligencia Epidemiológica y Sanitaria, consulta: 06/04/2020



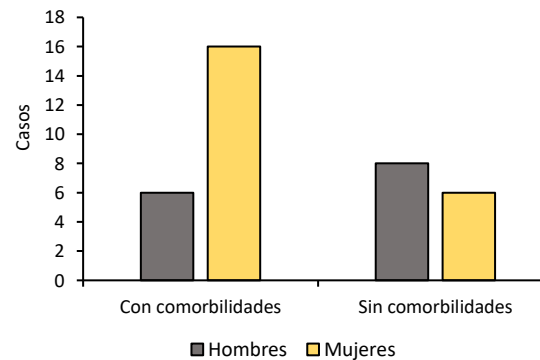
COVID-19 Casos por grupo de edad, Sonora, 2020



COVID-19. Casos autóctonos o importados, Sonora, 2020



COVID-19.- Distribución de comorbilidad



Perfil clínico basal de casos confirmados a COVID-19 Sonora, 2020

